



GOBIERNO DEL
ESTADO DE CHIAPAS

2.1.1.2.2.0.20 CONSEJERIA JURIDICA DEL GOBERNADOR

CUENTA PÚBLICA

INFORMACIÓN PRESUPUESTAL

2do. TRIMESTRE EJERCICIO 2023



GOBIERNO CONSTITUCIONAL DEL ESTADO DE CHIAPAS

CONSEJERÍA JURÍDICA DEL GOBERNADOR

SISTEMA CONTABLE 2023
ESTADO ANALÍTICO DE INGRESOS
DEL 1o. DE ENERO AL 30 DE JUNIO DE 2023

Fecha:

RUBRO DE INGRESOS	INGRESO					DIFERENCIA (RECAUDADO - ESTIMADO)
	ESTIMADO	AMPLIACIONES Y REDUCCIONES	MODIFICADO	DEVENGADO	RECAUDADO	
Impuestos	0.00	0.00	0.00	0.00	0.00	0.00
Cuotas y Aportaciones de Seguridad Social	0.00	0.00	0.00	0.00	0.00	0.00
Contribuciones de Mejoras	0.00	0.00	0.00	0.00	0.00	0.00
Derechos	0.00	0.00	0.00	0.00	0.00	0.00
Productos	0.00	0.00	0.00	0.00	0.00	0.00
Aprovechamientos	0.00	0.00	0.00	0.00	0.00	0.00
Ingresos por Venta de Bienes, Prestación de Servicios y Otros Ingresos	0.00	0.00	0.00	0.00	0.00	0.00
Participaciones, Aportaciones, Convenios, Incentivos Derivados de la Colaboración Fiscal y Fondos Distintos de Aportaciones	0.00	0.00	0.00	0.00	0.00	0.00
Transferencias, Asignaciones, Subsidios y Subvenciones, y Pensiones y Jubilaciones	31,136,893.28	1,217,176.89	32,354,070.17	13,978,790.64	13,978,790.64	(17,158,102.64)
Ingresos Derivados de Financiamientos	0.00	0.00	0.00	0.00	0.00	0.00
Total	31,136,893.28	1,217,176.89	32,354,070.17	13,978,790.64	13,978,790.64	
Ingresos Excedentes						(17,158,102.64)

RUBRO DE INGRESOS	INGRESO					DIFERENCIA (RECAUDADO - ESTIMADO)
	ESTIMADO	AMPLIACIONES Y REDUCCIONES	MODIFICADO	DEVENGADO	RECAUDADO	
Ingresos del Poder Ejecutivo Federal o Estatal y de los Municipios	0.00	0.00	0.00	0.00	0.00	0.00
Impuestos	0.00	0.00	0.00	0.00	0.00	0.00
Cuotas y Aportaciones de Seguridad Social	0.00	0.00	0.00	0.00	0.00	0.00
Contribuciones de Mejoras	0.00	0.00	0.00	0.00	0.00	0.00
Derechos	0.00	0.00	0.00	0.00	0.00	0.00
Productos	0.00	0.00	0.00	0.00	0.00	0.00
Aprovechamientos	0.00	0.00	0.00	0.00	0.00	0.00
Participaciones, Aportaciones, Convenios, Incentivos Derivados de la Colaboración Fiscal y Fondos Distintos de Aportaciones	0.00	0.00	0.00	0.00	0.00	0.00
Transferencias, Asignaciones, Subsidios y Subvenciones, y Pensiones y Jubilaciones	0.00	0.00	0.00	0.00	0.00	0.00
Ingresos de los Entes públicos de los Poderes Legislativo y Judicial, de los Órganos Autónomos y del Sector Paraestatal o Paramunicipal, así como de las Empresas Productivas del Estado	31,136,893.28	1,217,176.89	32,354,070.17	13,978,790.64	13,978,790.64	(17,158,102.64)
Cuotas y Aportaciones de Seguridad Social	0.00	0.00	0.00	0.00	0.00	0.00
Productos	0.00	0.00	0.00	0.00	0.00	0.00
Ingresos por Venta de Bienes, Prestación de Servicios y Otros Ingresos	0.00	0.00	0.00	0.00	0.00	0.00
Transferencias, Asignaciones, Subsidios y Subvenciones, y Pensiones y Jubilaciones	31,136,893.28	1,217,176.89	32,354,070.17	13,978,790.64	13,978,790.64	(17,158,102.64)
Ingresos Derivados de Financiamiento	0.00	0.00	0.00	0.00	0.00	0.00
Ingresos Derivados de Financiamientos	0.00	0.00	0.00	0.00	0.00	0.00
Total	31,136,893.28	1,217,176.89	32,354,070.17	13,978,790.64	13,978,790.64	
Ingresos Excedentes						(17,158,102.64)

César Amin Aguilar Tejada

Consejero Jurídico del C. Gobernador

Cristóbal Domingo Bermúdez Navarro

Jefe de la Unidad de Apoyo Administrativo

“Bajo protesta de decir verdad declaramos que los Estados Financieros y sus notas, son razonablemente correctos y son responsabilidad del emisor”.



GOBIERNO DEL ESTADO DE CHIAPAS

RAMO O DEPENDENCIA: Consejería Jurídica del Gobernador

ESTADO ANALÍTICO DEL EJERCICIO DEL PRESUPUESTO DE EGRESOS CLASIFICACIÓN POR OBJETO DEL GASTO (CAPITULOS Y CONCEPTOS)

DEL 1 DE ENERO AL 30 DE JUNIO DE 2023

(Pesos)

RPA-1

CAPG	CG	DESCRIPCIÓN	PRESUPUESTO DE EGRESOS					SUBEJERCICIO
			APROBADO	AMPLIACIONES - REDUCCIONES	MODIFICADO	DEVENGADO	PAGADO	
1000		Servicios Personales.	28,418,169.75	795,146.17	29,213,315.92	12,154,248.21	11,849,501.84	17,059,067.71
1100		Remuneraciones al Personal de Carácter Permanente.	11,336,562.72	273,105.98	11,609,668.70	5,649,967.27	5,468,640.54	5,959,701.43
1300		Remuneraciones Adicionales y Especiales.	13,392,178.81	180,834.96	13,573,013.77	4,722,010.52	4,598,590.88	8,851,003.25
1400		Seguridad Social.	1,114,112.22	243,961.23	1,358,073.45	739,329.92	739,329.92	618,743.53
1500		Otras Prestaciones Sociales y Económicas.	1,946,016.00	97,244.00	2,043,260.00	998,140.50	998,140.50	1,045,119.50
1700		Pago de Estímulos a Servidores Públicos.	629,300.00	0.00	629,300.00	44,800.00	44,800.00	584,500.00
2000		Materiales y Suministros.	693,805.94	102,894.23	796,700.17	493,818.53	483,511.37	302,881.64
2100		Materiales de Administración, Emisión de Documentos y Artículos Oficiales.	258,502.00	34,845.42	293,347.42	118,471.03	110,054.67	174,876.39
2200		Alimentos y Utensilios.	38,609.77	10,137.64	48,747.41	24,301.53	24,301.53	24,445.88
2600		Combustibles, Lubricantes y Aditivos.	314,918.23	44,079.69	358,997.92	308,786.56	308,786.56	50,211.36
2900		Herramientas, Refacciones y Accesorios Menores.	81,775.94	13,831.48	95,607.42	42,259.41	40,368.61	53,348.01
3000		Servicios Generales.	2,024,917.59	319,136.49	2,344,054.08	901,959.08	885,430.98	1,442,095.00
3100		Servicios Básicos.	5,040.00	-105.00	4,935.00	2,394.00	2,394.00	2,541.00
3200		Servicios de Arrendamiento.	1,224,656.40	-62.45	1,224,593.95	608,371.48	604,236.66	616,222.47
3300		Servicios Profesionales, Científicos, Técnicos y Otros Servicios.	0.00	159,404.17	159,404.17	34,471.70	30,991.70	124,932.47
3400		Servicios Financieros, Bancarios y Comerciales.	16,800.00	0.00	16,800.00	16,800.00	16,800.00	0.00
3500		Servicios de Instalación, Reparación, Mantenimiento y Conservación.	60,000.00	89,409.06	149,409.06	52,098.54	43,185.26	97,310.52
3700		Servicios de Traslado y Viáticos.	128,726.61	54,260.77	182,987.38	23,909.50	23,909.50	159,077.88
3900		Otros Servicios Generales.	589,694.58	16,229.94	605,924.52	163,913.86	163,913.86	442,010.66
TOTAL DEL GASTO:			31,136,893.28	1,217,176.89	32,354,070.17	13,550,025.82	13,218,444.19	18,804,044.35



GOBIERNO DEL ESTADO DE CHIAPAS

RAMO O DEPENDENCIA: Consejería Jurídica del Gobernador

ESTADO ANALÍTICO DEL EJERCICIO DEL PRESUPUESTO DE EGRESOS CLASIFICACIÓN ECONÓMICA POR TIPO DE GASTO DEL 1 DE ENERO AL 30 DE JUNIO DE 2023

(Pesos)

RPA-2

CONCEPTO	PRESUPUESTO DE EGRESOS					SUBEJERCICIO
	APROBADO	AMPLIACIONES - REDUCCIONES	MODIFICADO	DEVENGADO	PAGADO	
GASTO CORRIENTE	31,136,893.28	1,217,176.89	32,354,070.17	13,550,025.82	13,218,444.19	18,804,044.35
GASTO DE CAPITAL	0.00	0.00	0.00	0.00	0.00	0.00
AMORTIZACIÓN DE LA DEUDA Y DISMINUCIÓN DE PASIVOS	0.00	0.00	0.00	0.00	0.00	0.00
PENSIONES Y JUBILACIONES	0.00	0.00	0.00	0.00	0.00	0.00
PARTICIPACIONES	0.00	0.00	0.00	0.00	0.00	0.00
TOTAL DEL GASTO:	31,136,893.28	1,217,176.89	32,354,070.17	13,550,025.82	13,218,444.19	18,804,044.35



GOBIERNO CONSTITUCIONAL DEL ESTADO DE CHIAPAS
RAMO O DEPENDENCIA: Consejería Jurídica del Gobernador
ESTADO ANALÍTICO DEL EJERCICIO DEL PRESUPUESTO DE EGRESOS EN CLASIFICACIÓN
ADMINISTRATIVA/ORGANISMO
DEL 1 DE ENERO AL 30 DE JUNIO DE 2023

(Pesos)

RPA-3

CONCEPTO	PRESUPUESTO DE EGRESOS					SUB EJERCICIO
	APROBADO	AMPLIACIONES - REDUCCIONES	MODIFICADO	DEVENGADO	PAGADO	
TOTAL	31,136,893.28	1,217,176.89	32,354,070.17	13,550,025.82	13,218,444.19	18,804,044.35
ENTIDADES PARAESTATALES Y FIDEICOMISOS NO EMPRESARIALES Y NO FINANCIEROS	31,136,893.28	1,217,176.89	32,354,070.17	13,550,025.82	13,218,444.19	18,804,044.35
Consejería Jurídica del Gobernador	31,136,893.28	1,217,176.89	32,354,070.17	13,550,025.82	13,218,444.19	18,804,044.35



GOBIERNO CONSTITUCIONAL DEL ESTADO DE CHIAPAS
RAMO O DEPENDENCIA: Consejería Jurídica del Gobernador
ESTADO ANALÍTICO DEL EJERCICIO DEL PRESUPUESTO DE EGRESOS EN CLASIFICACIÓN
ADMINISTRATIVA/PODERES
DEL 1 DE ENERO AL 30 DE JUNIO DE 2023

(Pesos)

RPA-4

CONCEPTO	PRESUPUESTO DE EGRESOS					SUB EJERCICIO
	APROBADO	AMPLIACIONES - REDUCCIONES	MODIFICADO	DEVENGADO	PAGADO	
PODER EJECUTIVO						NO APLICA
PODER LEGISLATIVO						NO APLICA
PODER JUDICIAL						NO APLICA
ORGANOS AUTONOMOS						NO APLICA



GOBIERNO CONSTITUCIONAL DEL ESTADO DE CHIAPAS

RAMO O DEPENDENCIA: Consejería Jurídica del Gobernador

ESTADO ANALÍTICO DEL EJERCICIO DEL PRESUPUESTO DE EGRESOS EN CLASIFICACIÓN ADMINISTRATIVA/ENTIDADES DEL 1 DE ENERO AL 30 DE JUNIO DE 2023

(Pesos)

RPA-5

CONCEPTO	PRESUPUESTO DE EGRESOS					SUB EJERCICIO
	APROBADO	AMPLIACIONES - REDUCCIONES	MODIFICADO	DEVENGADO	PAGADO	
TOTAL	31,136,893.28	1,217,176.89	32,354,070.17	13,550,025.82	13,218,444.19	18,804,044.35
ENTIDADES PARAESTATALES Y FIDEICOMISOS NO EMPRESARIALES Y NO FINANCIEROS	31,136,893.28	1,217,176.89	32,354,070.17	13,550,025.82	13,218,444.19	18,804,044.35
Consejería Jurídica del Gobernador	31,136,893.28	1,217,176.89	32,354,070.17	13,550,025.82	13,218,444.19	18,804,044.35
INSTITUCIONES PÚBLICAS DE SEGURIDAD SOCIAL	0.00	0.00	0.00	0.00	0.00	0.00
	0.00	0.00	0.00	0.00	0.00	0.00



GOBIERNO DEL ESTADO DE CHIAPAS

RAMO O DEPENDENCIA: Consejería Jurídica del Gobernador

ESTADO ANALÍTICO DEL EJERCICIO DEL PRESUPUESTO DE EGRESOS CLASIFICACIÓN FUNCIONAL (FINALIDAD Y FUNCIÓN)

DEL 1 DE ENERO AL 30 DE junio DE 2023

(Pesos)

RPA-6

FI	FU	CONCEPTO	EGRESOS					SUBEJERCICIO
			APROBADO	AMPLIACIONES - REDUCCIONES	MODIFICADO	DEVENGADO	PAGADO	
1	Gobierno		31,136,893.28	1,217,176.89	32,354,070.17	13,550,025.82	13,218,444.19	18,804,044.35
1.3	Coordinación de la Política de Gobierno		31,136,893.28	1,217,176.89	32,354,070.17	13,550,025.82	13,218,444.19	18,804,044.35
TOTAL DEL GASTO:			31,136,893.28	1,217,176.89	32,354,070.17	13,550,025.82	13,218,444.19	18,804,044.35



GOBIERNO CONSTITUCIONAL DEL ESTADO DE CHIAPAS
CONSEJERÍA JURÍDICA DEL GOBERNADOR

SISTEMA CONTABLE 2023
ENDEUDAMIENTO NETO
DEL 1o. DE ENERO AL 30 DE JUNIO DE 2023

Fecha:

Página 1 de 1
05/07/2023


IDENTIFICACIÓN DE CRÉDITO O INSTRUMENTO	CONTRATACIÓN/ COLOCACIÓN	AMORTIZACIÓN	ENDEUDAMIENTO NETO
CRÉDITOS BANCARIOS			


TOTAL CRÉDITOS BANCARIOS

OTROS INSTRUMENTOS DE DEUDA

NO APLICA

TOTAL OTROS INSTRUMENTOS DE DEUDA
TOTAL


César Amín Aguilar Tejada
Consejero Jurídico del C. Gobernador


Cristóbal Domingo Bermúdez Navarro
Jefe de la Unidad de Apoyo Administrativo

“Bajo protesta de decir verdad declaramos que los Estados Financieros y sus notas, son razonablemente correctos y son responsabilidad del emisor”.





GOBIERNO CONSTITUCIONAL DEL ESTADO DE CHIAPAS
CONSEJERÍA JURÍDICA DEL GOBERNADOR

SISTEMA CONTABLE 2023
INTERESES DE LA DEUDA
DEL 1o. DE ENERO AL 30 DE JUNIO DE 2023

Página 1 de 1
05/07/2023

Fecha:

IDENTIFICACIÓN DE CRÉDITO O INSTRUMENTO	DEVENGADO	PAGADO
CRÉDITOS BANCARIOS		

TOTAL DE INTERESES DE CRÉDITOS BANCARIOS

OTROS INSTRUMENTOS DE DEUDA

TOTAL DE INTERESES DE OTROS INSTRUMENTOS DE DEUDA

TOTAL

NO APLICA


César Amín Aguilar Tejada

Consejero Jurídico del C. Gobernador


Cristóbal Domingo Bermúdez Navarro

Jefe de la Unidad de Apoyo Administrativo

"Bajo protesta de decir verdad declaramos que los Estados Financieros y sus notas, son razonablemente correctos y son responsabilidad del emisor".



GOBIERNO DEL ESTADO DE CHIAPAS
 RAMO O DEPENDENCIA: Consejería Jurídica del Gobernador
GASTO POR CATEGORÍA PROGRAMÁTICA
DEL 1 DE ENERO AL 30 DE JUNIO DE 2023
 (Pesos)


RPA-7

CONCEPTO	PRESUPUESTO DE EGRESOS					SUBEJERCICIO
	APROBADO	AMPLIACIONES - REDUCCIONES	MODIFICADO	DEVENGADO	PAGADO	
Programas	0.00	0.00	0.00	0.00	0.00	0.00
Subsidios: Sector Social y Privado o Entidades Federativas y Municipios	0.00	0.00	0.00	0.00	0.00	0.00
Otros Subsidios	0.00	0.00	0.00	0.00	0.00	0.00
Sujetos a Reglas de Operación	0.00	0.00	0.00	0.00	0.00	0.00
Desempeño de las Funciones	0.00	0.00	0.00	0.00	0.00	0.00
Específicos	0.00	0.00	0.00	0.00	0.00	0.00
Funciones de las Fuerzas Armadas (Únicamente Gobierno Federal)	0.00	0.00	0.00	0.00	0.00	0.00
Planeación, seguimiento y evaluación de políticas públicas	0.00	0.00	0.00	0.00	0.00	0.00
Prestación de Servicios Públicos	0.00	0.00	0.00	0.00	0.00	0.00
Promoción y fomento	0.00	0.00	0.00	0.00	0.00	0.00
Provisión de Bienes Públicos	0.00	0.00	0.00	0.00	0.00	0.00
Proyectos de inversión	0.00	0.00	0.00	0.00	0.00	0.00
Regulación y supervisión	0.00	0.00	0.00	0.00	0.00	0.00
Administrativos y de Apoyo	0.00	0.00	0.00	0.00	0.00	0.00
Apoyo a la función pública y al mejoramiento de la gestión	0.00	0.00	0.00	0.00	0.00	0.00
Apoyo al proceso presupuestario y para mejorar la eficiencia institucional	0.00	0.00	0.00	0.00	0.00	0.00
Operaciones ajenas	0.00	0.00	0.00	0.00	0.00	0.00
Compromisos	0.00	0.00	0.00	0.00	0.00	0.00
Desastres Naturales	0.00	0.00	0.00	0.00	0.00	0.00
Obligaciones de cumplimiento de resolución jurisdiccional	0.00	0.00	0.00	0.00	0.00	0.00
Obligaciones	0.00	0.00	0.00	0.00	0.00	0.00
Aportaciones a fondos de estabilización	0.00	0.00	0.00	0.00	0.00	0.00
Aportaciones a fondos de inversión y reestructura de pensiones	0.00	0.00	0.00	0.00	0.00	0.00
Aportaciones a la seguridad social	0.00	0.00	0.00	0.00	0.00	0.00
Pensiones y jubilaciones	0.00	0.00	0.00	0.00	0.00	0.00
Programas de Gasto Federalizado (Gobierno Federal)	0.00	0.00	0.00	0.00	0.00	0.00
Gasto Federalizado	0.00	0.00	0.00	0.00	0.00	0.00
Participaciones a entidades federativas y municipios	31,136,893.28	1,217,176.89	32,354,070.17	13,550,025.82	13,218,444.19	18,804,044.35
	31,136,893.28	1,217,176.89	32,354,070.17	13,550,025.82	13,218,444.19	18,804,044.35
Costo financiero, deuda o apoyos a deudores y ahorradores de la banca	0.00	0.00	0.00	0.00	0.00	0.00
	0.00	0.00	0.00	0.00	0.00	0.00
Adeudos de ejercicios fiscales anteriores	0.00	0.00	0.00	0.00	0.00	0.00
	0.00	0.00	0.00	0.00	0.00	0.00
TOTAL DEL GASTO:	31,136,893.28	1,217,176.89	32,354,070.17	13,550,025.82	13,218,444.19	18,804,044.35

GOBIERNO CONSTITUCIONAL DEL ESTADO DE CHIAPAS
CONSEJERÍA JURÍDICA DEL GOBERNADOR
PROGRAMAS Y PROYECTOS DE INVERSIÓN
DEL 1 DE ENERO AL 30 DE JUNIO DE 2023

FF	RAMO	PF	PROYECTO ESTRATÉGICO	MUNICIPIO / COBERTURA	PRESUPUESTO DE EGRESOS				AVANCE % DEVENGADO/ MODIFICADO
					APROBADO	MODIFICADO	DEVENGADO	PAGADO	
NO APLICA									

JEFE DE LA UNIDAD DE APOYO ADMINISTRATIVO



CRISTÓBAL DOMINGO BERMÚDEZ NAVARRO





GOBIERNO CONSTITUCIONAL DEL ESTADO DE CHIAPAS
CONSEJERÍA JURÍDICA DEL GOBERNADOR

SISTEMA CONTABLE 2023
FORMATO DEL EJERCICIO Y DESTINO DE GASTO FEDERALIZADO Y REINTEGROS

DEL 1o. DE ENERO AL 30 DE JUNIO DE 2023

Fecha: 05/07/2023
Página 1 de 1

Programa o Fondo	Destino de los Recursos	Ejercicio		Reintegro
		DEVENGADO	PAGADO	

NO APLICA


Cristóbal Domingo Bermúdez Navarro

Jefe de la Unidad de Apoyo Administrativo


Victoria Sánchez García

Jefe del Área de Recursos Financieros y Contabilidad

"Bajo protesta de decir verdad declaramos que los Estados Financieros y sus notas, son razonablemente correctos y son responsabilidad del emisor".

NOMBRE DEL ENTE PUBLICO : Consejería Jurídica del Gobernador
Estado Analítico del Ejercicio del Presupuesto de Egresos Detallado – LDF 6a.
Clasificación por Objeto del Gasto (Capítulo y Concepto)

Del 1 de Enero al 30 de junio de 2023

(PESOS)

Concepto	Egresos					Subejercicio
	Aprobado	Ampliaciones / Reducciones	Modificado	Devengado	Pagado	
I. Gasto No Etiquetado	31,136,893.28	1,217,176.89	32,354,070.17	13,550,025.82	13,218,444.19	18,804,044.35
A. Servicios Personales	28,418,169.75	795,146.17	29,213,315.92	12,154,248.21	11,849,501.84	17,059,067.71
a1) Remuneraciones al Personal de Carácter Permanente	11,336,562.72	273,105.98	11,609,668.70	5,649,967.27	5,468,640.54	5,959,701.43
a2) Remuneraciones al Personal de Carácter Transitorio	0.00	0.00	0.00	0.00	0.00	0.00
a3) Remuneraciones Adicionales y Especiales	13,392,178.81	180,834.96	13,573,013.77	4,722,010.52	4,598,590.88	8,851,003.25
a4) Seguridad Social	1,114,112.22	243,961.23	1,358,073.45	739,329.92	739,329.92	618,743.53
a5) Otras Prestaciones Sociales y Económicas	1,946,016.00	97,244.00	2,043,260.00	998,140.50	998,140.50	1,045,119.50
a6) Previsiones	0.00	0.00	0.00	0.00	0.00	0.00
a7) Pago de Estímulos a Servidores Públicos	629,300.00	0.00	629,300.00	44,800.00	44,800.00	584,500.00
B. Materiales y Suministros	693,805.94	102,894.23	796,700.17	493,818.53	483,511.37	302,881.64
b1) Materiales de Administración, Emisión de Documentos y Artículos Oficiales	258,502.00	34,845.42	293,347.42	118,471.03	110,054.67	174,876.39
b2) Alimentos y Utensilios	38,609.77	10,137.64	48,747.41	24,301.53	24,301.53	24,445.88
b3) Materias Primas y Materiales de Producción y Comercialización	0.00	0.00	0.00	0.00	0.00	0.00
b4) Materiales y Artículos de Construcción y de Reparación	0.00	0.00	0.00	0.00	0.00	0.00
b5) Productos Químicos, Farmacéuticos y de Laboratorio	0.00	0.00	0.00	0.00	0.00	0.00
b6) Combustibles, Lubricantes y Aditivos	314,918.23	44,079.69	358,997.92	308,786.56	308,786.56	50,211.36
b7) Vestuario, Blancos, Prendas de Protección y Artículos Deportivos	0.00	0.00	0.00	0.00	0.00	0.00
b8) Materiales y Suministros para Seguridad	0.00	0.00	0.00	0.00	0.00	0.00
b9) Herramientas, Refacciones y Accesorios Menores	81,775.94	13,831.48	95,607.42	42,259.41	40,368.61	53,348.01
C. Servicios Generales	2,024,917.59	319,136.49	2,344,054.08	901,959.08	885,430.98	1,442,095.00
c1) Servicios Básicos	5,040.00	-105.00	4,935.00	2,394.00	2,394.00	2,541.00
c2) Servicios de Arrendamiento	1,224,656.40	-62.45	1,224,593.95	608,371.48	604,236.66	616,222.47
c3) Servicios Profesionales, Científicos, Técnicos y Otros Servicios	0.00	159,404.17	159,404.17	34,471.70	30,991.70	124,932.47
c4) Servicios Financieros, Bancarios y Comerciales	16,800.00	0.00	16,800.00	16,800.00	16,800.00	0.00
c5) Servicios de Instalación, Reparación, Mantenimiento y Conservación	60,000.00	89,409.06	149,409.06	52,098.54	43,185.26	97,310.52
c6) Servicios de Comunicación Social y Publicidad	0.00	0.00	0.00	0.00	0.00	0.00
c7) Servicios de Traslado y Viáticos	128,726.61	54,260.77	182,987.38	23,909.50	23,909.50	159,077.88
c8) Servicios Oficiales	0.00	0.00	0.00	0.00	0.00	0.00
c9) Otros Servicios Generales	589,694.58	16,229.94	605,924.52	163,913.86	163,913.86	442,010.66
D. Transferencias, Asignaciones, Subsidios y Otras Ayudas	0.00	0.00	0.00	0.00	0.00	0.00
d1) Transferencias Internas y Asignaciones al Sector Público	0.00	0.00	0.00	0.00	0.00	0.00
d2) Transferencias al Resto del Sector Público	0.00	0.00	0.00	0.00	0.00	0.00
d3) Subsidios y Subvenciones	0.00	0.00	0.00	0.00	0.00	0.00
d4) Ayudas Sociales	0.00	0.00	0.00	0.00	0.00	0.00
d5) Pensiones y Jubilaciones	0.00	0.00	0.00	0.00	0.00	0.00
d6) Transferencias a Fideicomisos, Mandatos y Otros Análogos	0.00	0.00	0.00	0.00	0.00	0.00
d7) Transferencias a la Seguridad Social	0.00	0.00	0.00	0.00	0.00	0.00
d8) Donativos	0.00	0.00	0.00	0.00	0.00	0.00
d9) Transferencias al Exterior	0.00	0.00	0.00	0.00	0.00	0.00
E. Bienes Muebles, Inmuebles e Intangibles	0.00	0.00	0.00	0.00	0.00	0.00
e1) Mobiliario y Equipo de Administración	0.00	0.00	0.00	0.00	0.00	0.00
e2) Mobiliario y Equipo Educativo y Recreativo	0.00	0.00	0.00	0.00	0.00	0.00
e3) Equipo e Instrumental Médico y de Laboratorio	0.00	0.00	0.00	0.00	0.00	0.00
e4) Vehículos y Equipo de Transporte	0.00	0.00	0.00	0.00	0.00	0.00
e5) Equipo de Defensa y Seguridad	0.00	0.00	0.00	0.00	0.00	0.00
e6) Maquinaria, Otros Equipos y Herramientas	0.00	0.00	0.00	0.00	0.00	0.00
e7) Activos Biológicos	0.00	0.00	0.00	0.00	0.00	0.00
e8) Bienes Inmuebles	0.00	0.00	0.00	0.00	0.00	0.00
e9) Activos Intangibles	0.00	0.00	0.00	0.00	0.00	0.00
F. Inversión Pública	0.00	0.00	0.00	0.00	0.00	0.00
f1) Obra Pública en Bienes de Dominio Público	0.00	0.00	0.00	0.00	0.00	0.00
f2) Obra Pública en Bienes Propios	0.00	0.00	0.00	0.00	0.00	0.00
f3) Proyectos Productivos y Acciones de Fomento	0.00	0.00	0.00	0.00	0.00	0.00
G. Inversiones Financieras y Otras Provisiones	0.00	0.00	0.00	0.00	0.00	0.00
g1) Inversiones para el Fomento de Actividades Productivas	0.00	0.00	0.00	0.00	0.00	0.00
g2) Acciones y Participaciones de Capital	0.00	0.00	0.00	0.00	0.00	0.00
g3) Compra de Títulos y Valores	0.00	0.00	0.00	0.00	0.00	0.00
g4) Concesión de Préstamos	0.00	0.00	0.00	0.00	0.00	0.00
g5) Inversiones en Fideicomisos, Mandatos y Otros Análogos	0.00	0.00	0.00	0.00	0.00	0.00
g6) Fideicomiso de Desastres Naturales (informativo)	0.00	0.00	0.00	0.00	0.00	0.00
g7) Otras Inversiones Financieras	0.00	0.00	0.00	0.00	0.00	0.00
g8) Provisiones para Contingencias y Otras Erogaciones Especiales	0.00	0.00	0.00	0.00	0.00	0.00
H. Participaciones y Aportaciones	0.00	0.00	0.00	0.00	0.00	0.00
h1) Participaciones	0.00	0.00	0.00	0.00	0.00	0.00
h2) Aportaciones	0.00	0.00	0.00	0.00	0.00	0.00
h3) Convenios	0.00	0.00	0.00	0.00	0.00	0.00
I. Deuda Pública	0.00	0.00	0.00	0.00	0.00	0.00
i1) Amortización de la Deuda Pública	0.00	0.00	0.00	0.00	0.00	0.00
i2) Intereses de la Deuda Pública	0.00	0.00	0.00	0.00	0.00	0.00
i3) Comisiones de la Deuda Pública	0.00	0.00	0.00	0.00	0.00	0.00
i4) Gastos de la Deuda Pública	0.00	0.00	0.00	0.00	0.00	0.00
i5) Costo por Coberturas	0.00	0.00	0.00	0.00	0.00	0.00
i6) Apoyos Financieros	0.00	0.00	0.00	0.00	0.00	0.00
i7) Adeudos de Ejercicios Fiscales Anteriores (ADEFAS)	0.00	0.00	0.00	0.00	0.00	0.00
II. Gasto Etiquetado	0.00	0.00	0.00	0.00	0.00	0.00
A. Servicios Personales	0.00	0.00	0.00	0.00	0.00	0.00
a1) Remuneraciones al Personal de Carácter Permanente	0.00	0.00	0.00	0.00	0.00	0.00
a2) Remuneraciones al Personal de Carácter Transitorio	0.00	0.00	0.00	0.00	0.00	0.00
a3) Remuneraciones Adicionales y Especiales	0.00	0.00	0.00	0.00	0.00	0.00
a4) Seguridad Social	0.00	0.00	0.00	0.00	0.00	0.00
a5) Otras Prestaciones Sociales y Económicas	0.00	0.00	0.00	0.00	0.00	0.00
a6) Previsiones	0.00	0.00	0.00	0.00	0.00	0.00
a7) Pago de Estímulos a Servidores Públicos	0.00	0.00	0.00	0.00	0.00	0.00
B. Materiales y Suministros	0.00	0.00	0.00	0.00	0.00	0.00
b1) Materiales de Administración, Emisión de Documentos y Artículos Oficiales	0.00	0.00	0.00	0.00	0.00	0.00
b2) Alimentos y Utensilios	0.00	0.00	0.00	0.00	0.00	0.00
b3) Materias Primas y Materiales de Producción y Comercialización	0.00	0.00	0.00	0.00	0.00	0.00
b4) Materiales y Artículos de Construcción y de Reparación	0.00	0.00	0.00	0.00	0.00	0.00

Cristóbal Domingo Bermúdez Navarro
 Jefe de la Unidad de Apoyo Administrativo



NOMBRE DEL ENTE PUBLICO : Consejería Jurídica del Gobernador
Estado Analítico del Ejercicio del Presupuesto de Egresos Detallado – LDF 6a.
Clasificación por Objeto del Gasto (Capítulo y Concepto)
Del 1 de Enero al 30 de junio de 2023
(PESOS)

Concepto			Egresos			Subejercicio
	Aprobado	Ampliaciones / Reducciones	Modificado	Devengado	Pagado	
b5) Productos Químicos, Farmacéuticos y de Laboratorio.	0.00	0.00	0.00	0.00	0.00	0.00
b6) Combustibles, Lubricantes y Aditivos.	0.00	0.00	0.00	0.00	0.00	0.00
b7) Vestuario, Blancos, Prendas de Protección y Artículos Deportivos.	0.00	0.00	0.00	0.00	0.00	0.00
b8) Materiales y Suministros para Seguridad.	0.00	0.00	0.00	0.00	0.00	0.00
b9) Herramientas, Refacciones y Accesorios Menores.	0.00	0.00	0.00	0.00	0.00	0.00
C. Servicios Generales.	0.00	0.00	0.00	0.00	0.00	0.00
c1) Servicios Básicos.	0.00	0.00	0.00	0.00	0.00	0.00
c2) Servicios de Arrendamiento.	0.00	0.00	0.00	0.00	0.00	0.00
c3) Servicios Profesionales, Científicos, Técnicos y Otros Servicios.	0.00	0.00	0.00	0.00	0.00	0.00
c4) Servicios Financieros, Bancarios y Comerciales.	0.00	0.00	0.00	0.00	0.00	0.00
c5) Servicios de Instalación, Reparación, Mantenimiento y Conservación.	0.00	0.00	0.00	0.00	0.00	0.00
c6) Servicios de Comunicación Social y Publicidad.	0.00	0.00	0.00	0.00	0.00	0.00
c7) Servicios de Traslado y Viáticos.	0.00	0.00	0.00	0.00	0.00	0.00
c8) Servicios Oficiales.	0.00	0.00	0.00	0.00	0.00	0.00
c9) Otros Servicios Generales.	0.00	0.00	0.00	0.00	0.00	0.00
D. Transferencias, Asignaciones, Subsidios y Otras Ayudas.	0.00	0.00	0.00	0.00	0.00	0.00
d1) Transferencias Internas y Asignaciones al Sector Público.	0.00	0.00	0.00	0.00	0.00	0.00
d2) Transferencias al Resto del Sector Público.	0.00	0.00	0.00	0.00	0.00	0.00
d3) Subsidios y Subvenciones.	0.00	0.00	0.00	0.00	0.00	0.00
d4) Ayudas Sociales.	0.00	0.00	0.00	0.00	0.00	0.00
d5) Pensiones y Jubilaciones.	0.00	0.00	0.00	0.00	0.00	0.00
d6) Transferencias a Fideicomisos, Mandatos y Otros Análogos.	0.00	0.00	0.00	0.00	0.00	0.00
d7) Transferencias a la Seguridad Social.	0.00	0.00	0.00	0.00	0.00	0.00
d8) Donativos.	0.00	0.00	0.00	0.00	0.00	0.00
d9) Transferencias al Exterior.	0.00	0.00	0.00	0.00	0.00	0.00
E. Bienes Muebles, Inmuebles e Intangibles.	0.00	0.00	0.00	0.00	0.00	0.00
e1) Mobiliario y Equipo de Administración.	0.00	0.00	0.00	0.00	0.00	0.00
e2) Mobiliario y Equipo Educativo y Recreativo.	0.00	0.00	0.00	0.00	0.00	0.00
e3) Equipo e Instrumental Médico y de Laboratorio.	0.00	0.00	0.00	0.00	0.00	0.00
e4) Vehículos y Equipo de Transporte.	0.00	0.00	0.00	0.00	0.00	0.00
e5) Equipo de Defensa y Seguridad.	0.00	0.00	0.00	0.00	0.00	0.00
e6) Maquinaria, Otros Equipos y Herramientas.	0.00	0.00	0.00	0.00	0.00	0.00
e7) Activos Biológicos.	0.00	0.00	0.00	0.00	0.00	0.00
e8) Bienes Inmuebles.	0.00	0.00	0.00	0.00	0.00	0.00
e9) Activos Intangibles.	0.00	0.00	0.00	0.00	0.00	0.00
F. Inversión Pública.	0.00	0.00	0.00	0.00	0.00	0.00
f1) Obra Pública en Bienes de Dominio Público.	0.00	0.00	0.00	0.00	0.00	0.00
f2) Obra Pública en Bienes Propios.	0.00	0.00	0.00	0.00	0.00	0.00
f3) Proyectos Productivos y Acciones de Fomento.	0.00	0.00	0.00	0.00	0.00	0.00
G. Inversiones Financieras y Otras Provisiones.	0.00	0.00	0.00	0.00	0.00	0.00
g1) Inversiones para el Fomento de Actividades Productivas.	0.00	0.00	0.00	0.00	0.00	0.00
g2) Acciones y Participaciones de Capital.	0.00	0.00	0.00	0.00	0.00	0.00
g3) Compra de Títulos y Valores.	0.00	0.00	0.00	0.00	0.00	0.00
g4) Concesión de Préstamos.	0.00	0.00	0.00	0.00	0.00	0.00
g5) Inversiones en Fideicomisos, Mandatos y Otros Análogos. Fideicomiso de Desastres Naturales (informativo)	0.00	0.00	0.00	0.00	0.00	0.00
g6) Otras Inversiones Financieras.	0.00	0.00	0.00	0.00	0.00	0.00
g7) Provisiones para Contingencias y Otras Erogaciones Especiales.	0.00	0.00	0.00	0.00	0.00	0.00
H. Participaciones y Aportaciones.	0.00	0.00	0.00	0.00	0.00	0.00
h1) Participaciones.	0.00	0.00	0.00	0.00	0.00	0.00
h2) Aportaciones.	0.00	0.00	0.00	0.00	0.00	0.00
h3) Convenios.	0.00	0.00	0.00	0.00	0.00	0.00
I. Deuda Pública.	0.00	0.00	0.00	0.00	0.00	0.00
i1) Amortización de la Deuda Pública.	0.00	0.00	0.00	0.00	0.00	0.00
i2) Intereses de la Deuda Pública.	0.00	0.00	0.00	0.00	0.00	0.00
i3) Comisiones de la Deuda Pública.	0.00	0.00	0.00	0.00	0.00	0.00
i4) Gastos de la Deuda Pública.	0.00	0.00	0.00	0.00	0.00	0.00
i5) Costo por Coberturas.	0.00	0.00	0.00	0.00	0.00	0.00
i6) Apoyos Financieros.	0.00	0.00	0.00	0.00	0.00	0.00
i7) Adeudos de Ejercicios Fiscales Anteriores (ADEFAS).	0.00	0.00	0.00	0.00	0.00	0.00
III. Total de Egresos	31,136,893.28	1,217,176.89	32,354,070.17	13,550,026.82	13,218,444.19	18,804,044.35

Cristóbal Domingo Bermúdez Navarro
Jefe de la Unidad de Apoyo Administrativo

NOMBRE DEL ENTE PÚBLICO : Consejería Jurídica del Gobernador
Estado Analítico del Ejercicio del Presupuesto de Egresos Detallado – LDF 6b.
Clasificación Administrativa
Del 1 de Enero al 30 de junio de 2023
(PESOS)

Concepto	Egresos					Subejercicio
	Aprobado	Ampliaciones / Reducciones	Modificado	Devengado	Pagado	
I. Gasto No Etiquetado	31,136,893.28	1,217,176.89	32,354,070.17	13,550,025.82	13,218,444.19	18,804,044.35
E Entidades Paraestatales y Fideicomisos No Empresariales y No Financieros	31,136,893.28	1,217,176.89	32,354,070.17	13,550,025.82	13,218,444.19	18,804,044.35
Consejería Jurídica del Gobernador	31,136,893.28	1,217,176.89	32,354,070.17	13,550,025.82	13,218,444.19	18,804,044.35
II. Gasto Etiquetado	0.00	0.00	0.00	0.00	0.00	0.00
E Entidades Paraestatales y Fideicomisos No Empresariales y No Financieros	0.00	0.00	0.00	0.00	0.00	0.00
Consejería Jurídica del Gobernador	0.00	0.00	0.00	0.00	0.00	0.00
III. Total de Egresos	31,136,893.28	1,217,176.89	32,354,070.17	13,550,025.82	13,218,444.19	18,804,044.35


Cristóbal Domingo Bermúdez Navarro
Jefe de la Unidad de Apoyo Administrativo


NOMBRE DEL ENTE PÚBLICO : Consejería Jurídica del Gobernador

Estado Analítico del Ejercicio del Presupuesto de Egresos Detallado – LDF 6c.

Clasificación Funcional (Finalidad y Función)

Del 1 de Enero al 30 de junio de 2023

(PESOS)


Concepto	Egresos					Subejercicio
	Aprobado	Ampliaciones / Reducciones	Modificado	Devengado	Pagado	
I. Gasto No Etiquetado	31,136,893.28	1,217,176.89	32,354,070.17	13,550,025.82	13,218,444.19	18,804,044.35
A. Gobierno	31,136,893.28	1,217,176.89	32,354,070.17	13,550,025.82	13,218,444.19	18,804,044.35
a1) Legislación	0.00	0.00	0.00	0.00	0.00	0.00
a2) Justicia	0.00	0.00	0.00	0.00	0.00	0.00
a3) Coordinación de la Política de Gobierno	31,136,893.28	1,217,176.89	32,354,070.17	13,550,025.82	13,218,444.19	18,804,044.35
a4) Relaciones Exteriores	0.00	0.00	0.00	0.00	0.00	0.00
a5) Asuntos Financieros y Hacendarios	0.00	0.00	0.00	0.00	0.00	0.00
a6) Seguridad Nacional	0.00	0.00	0.00	0.00	0.00	0.00
a7) Asuntos de Orden Público y de Seguridad Interior	0.00	0.00	0.00	0.00	0.00	0.00
a8) Otros Servicios Generales	0.00	0.00	0.00	0.00	0.00	0.00
B. Desarrollo Social	0.00	0.00	0.00	0.00	0.00	0.00
b1) Protección Ambiental	0.00	0.00	0.00	0.00	0.00	0.00
b2) Vivienda y Servicios a la Comunidad	0.00	0.00	0.00	0.00	0.00	0.00
b3) Salud	0.00	0.00	0.00	0.00	0.00	0.00
b4) Recreación, Cultura y Otras Manifestaciones Sociales	0.00	0.00	0.00	0.00	0.00	0.00
b5) Educación	0.00	0.00	0.00	0.00	0.00	0.00
b6) Protección Social	0.00	0.00	0.00	0.00	0.00	0.00
b7) Otros Asuntos Sociales	0.00	0.00	0.00	0.00	0.00	0.00
C. Desarrollo Económico	0.00	0.00	0.00	0.00	0.00	0.00
c1) Asuntos Económicos, Comerciales y Laborales en General	0.00	0.00	0.00	0.00	0.00	0.00
c2) Agropecuaria, Silvicultura, Pesca y Caza	0.00	0.00	0.00	0.00	0.00	0.00
c3) Combustibles y Energía	0.00	0.00	0.00	0.00	0.00	0.00
c4) Minería, Manufacturas y Construcción	0.00	0.00	0.00	0.00	0.00	0.00
c5) Transporte	0.00	0.00	0.00	0.00	0.00	0.00
c6) Comunicaciones	0.00	0.00	0.00	0.00	0.00	0.00
c7) Turismo	0.00	0.00	0.00	0.00	0.00	0.00
c8) Ciencia, Tecnología e Innovación	0.00	0.00	0.00	0.00	0.00	0.00
c9) Otras Industrias y Otros Asuntos Económicos	0.00	0.00	0.00	0.00	0.00	0.00
D. Otras no Clasificadas en Funciones Anteriores	0.00	0.00	0.00	0.00	0.00	0.00
d1) Transac. de la Deuda Pública/Costo Financiero de la Deuda	0.00	0.00	0.00	0.00	0.00	0.00
d2) Transf., Part. y Aport. entre Diferentes Niv. y Ord. de Gob.	0.00	0.00	0.00	0.00	0.00	0.00
d3) Saneamiento del Sistema Financiero	0.00	0.00	0.00	0.00	0.00	0.00
d4) Adeudos de Ejercicios Fiscales Anteriores	0.00	0.00	0.00	0.00	0.00	0.00
II. Gasto Etiquetado	0.00	0.00	0.00	0.00	0.00	0.00
A. Gobierno	0.00	0.00	0.00	0.00	0.00	0.00
a1) Legislación	0.00	0.00	0.00	0.00	0.00	0.00
a2) Justicia	0.00	0.00	0.00	0.00	0.00	0.00
a3) Coordinación de la Política de Gobierno	0.00	0.00	0.00	0.00	0.00	0.00
a4) Relaciones Exteriores	0.00	0.00	0.00	0.00	0.00	0.00
a5) Asuntos Financieros y Hacendarios	0.00	0.00	0.00	0.00	0.00	0.00
a6) Seguridad Nacional	0.00	0.00	0.00	0.00	0.00	0.00
a7) Asuntos de Orden Público y de Seguridad Interior	0.00	0.00	0.00	0.00	0.00	0.00
a8) Otros Servicios Generales	0.00	0.00	0.00	0.00	0.00	0.00
B. Desarrollo Social	0.00	0.00	0.00	0.00	0.00	0.00
b1) Protección Ambiental	0.00	0.00	0.00	0.00	0.00	0.00
b2) Vivienda y Servicios a la Comunidad	0.00	0.00	0.00	0.00	0.00	0.00
b3) Salud	0.00	0.00	0.00	0.00	0.00	0.00
b4) Recreación, Cultura y Otras Manifestaciones Sociales	0.00	0.00	0.00	0.00	0.00	0.00
b5) Educación	0.00	0.00	0.00	0.00	0.00	0.00
b6) Protección Social	0.00	0.00	0.00	0.00	0.00	0.00
b7) Otros Asuntos Sociales	0.00	0.00	0.00	0.00	0.00	0.00
C. Desarrollo Económico	0.00	0.00	0.00	0.00	0.00	0.00
c1) Asuntos Económicos, Comerciales y Laborales en General	0.00	0.00	0.00	0.00	0.00	0.00
c2) Agropecuaria, Silvicultura, Pesca y Caza	0.00	0.00	0.00	0.00	0.00	0.00
c3) Combustibles y Energía	0.00	0.00	0.00	0.00	0.00	0.00
c4) Minería, Manufacturas y Construcción	0.00	0.00	0.00	0.00	0.00	0.00
c5) Transporte	0.00	0.00	0.00	0.00	0.00	0.00
c6) Comunicaciones	0.00	0.00	0.00	0.00	0.00	0.00
c7) Turismo	0.00	0.00	0.00	0.00	0.00	0.00
c8) Ciencia, Tecnología e Innovación	0.00	0.00	0.00	0.00	0.00	0.00
c9) Otras Industrias y Otros Asuntos Económicos	0.00	0.00	0.00	0.00	0.00	0.00
D. Otras no Clasificadas en Funciones Anteriores	0.00	0.00	0.00	0.00	0.00	0.00
d1) Transac. de la Deuda Pública/Costo Financiero de la Deuda	0.00	0.00	0.00	0.00	0.00	0.00
d2) Transf., Part. y Aport. entre Diferentes Niv. y Ord. de Gob.	0.00	0.00	0.00	0.00	0.00	0.00
d3) Saneamiento del Sistema Financiero	0.00	0.00	0.00	0.00	0.00	0.00
d4) Adeudos de Ejercicios Fiscales Anteriores	0.00	0.00	0.00	0.00	0.00	0.00
III. Total de Egresos	31,136,893.28	1,217,176.89	32,354,070.17	13,550,025.82	13,218,444.19	18,804,044.35

Cristóbal Domingo Bermúdez Navarro
Jefe de la Unidad de Apoyo Administrativo

NOMBRE DEL ENTE PÚBLICO : Consejería Jurídica del Gobernador
Estado Analítico del Ejercicio del Presupuesto de Egresos Detallado – LDF 6d.

Clasificación de Servicios Personales por Categoría
Del 1 de Enero al 30 de junio de 2023
(PESOS)

Concepto	Egresos					Subejercicio
	Aprobado	Ampliaciones / Reducciones	Modificado	Devengado	Pagado	
I. Gasto No Etiquetado	28,997,015.77	811,680.67	29,808,696.44	12,307,958.07	12,003,211.70	17,500,738.37
A. Personal Administrativo y de Servicio Público	28,997,015.77	811,680.67	29,808,696.44	12,307,958.07	12,003,211.70	17,500,738.37
B. Magisterio	0.00	0.00	0.00	0.00	0.00	0.00
C. Servicios de Salud	0.00	0.00	0.00	0.00	0.00	0.00
c1) Personal Administrativo	0.00	0.00	0.00	0.00	0.00	0.00
c2) Personal Médico, Paramédico y Afín	0.00	0.00	0.00	0.00	0.00	0.00
D. Seguridad Pública	0.00	0.00	0.00	0.00	0.00	0.00
E. Gastos Asociados a la Implementación de Nuevas Leyes Federales o Reformas a las mismas	0.00	0.00	0.00	0.00	0.00	0.00
e1) Nombre del Programa o Ley 1	0.00	0.00	0.00	0.00	0.00	0.00
F. Sentencias Laborales Definitivas	0.00	0.00	0.00	0.00	0.00	0.00
II. Gasto Etiquetado	0.00	0.00	0.00	0.00	0.00	0.00
A. Personal Administrativo y de Servicio Público	0.00	0.00	0.00	0.00	0.00	0.00
B. Magisterio	0.00	0.00	0.00	0.00	0.00	0.00
C. Servicios de Salud	0.00	0.00	0.00	0.00	0.00	0.00
c1) Personal Administrativo	0.00	0.00	0.00	0.00	0.00	0.00
c2) Personal Médico, Paramédico y Afín	0.00	0.00	0.00	0.00	0.00	0.00
D. Seguridad Pública	0.00	0.00	0.00	0.00	0.00	0.00
E. Gastos Asociados a la Implementación de Nuevas Leyes Federales o Reformas a las mismas	0.00	0.00	0.00	0.00	0.00	0.00
e1) Nombre del Programa o Ley 1	0.00	0.00	0.00	0.00	0.00	0.00
F. Sentencias Laborales Definitivas	0.00	0.00	0.00	0.00	0.00	0.00
III. Total del Gasto en Servicios Personales	28,997,015.77	811,680.67	29,808,696.44	12,307,958.07	12,003,211.70	17,500,738.37


Cristóbal Domingo Bermúdez Navarro
Jefe de la Unidad de Apoyo Administrativo

GOBIERNO CONSTITUCIONAL DEL ESTADO DE CHIAPAS
APLICACIÓN DEL PRESUPUESTO POR RUBROS
 DEL 1 DE ENERO AL 30 DE JUNIO DE 2023

2.1.1.2.2.020 CONSEJERÍA JURÍDICA DEL GOBERNADOR

CONCEPTO	PRESUPUESTO DE EGRESOS					
	APROBADO ANUAL	MODIFICADO	COMPROMETIDO	DEVENGADO	EJERCIDO	PAGADO
RECURSOS PRESUPUESTARIOS	31,136,893.28	32,354,070.17	13,784,774.64	13,550,025.82	13,218,444.19	13,218,444.19
1000 Servicios Personales	28,418,169.75	29,213,315.92	12,249,970.90	12,154,248.21	11,849,501.84	11,849,501.84
2000 Materiales y Suministros	693,805.94	796,700.17	512,867.40	493,818.53	483,511.37	483,511.37
3000 Servicios Generales	2,024,917.59	2,344,054.08	1,021,936.34	901,959.08	885,430.98	885,430.98
4000 Transferencias, Asignaciones, Subsidios y Otras Ayudas						
5000 Bienes Muebles, Inmuebles e Intangibles						
6000 Inversión Pública						
7000 Inversiones Financieras y Otras Provisiones						
8000 Participaciones y Aportaciones						
9000 Deuda Pública (ADEFAS)						
Subtotal	31,136,893.28	32,354,070.17	13,784,774.64	13,550,025.82	13,218,444.19	13,218,444.19
RECURSOS PROPIOS	0	0	0	0	0	0
1000 Servicios Personales						
2000 Materiales y Suministros						
3000 Servicios Generales						
4000 Transferencias, Asignaciones, Subsidios y Otras Ayudas						
Subtotal	0	0	0	0	0	0
RECURSOS AJENOS	0	0	0	0	0	0
1000 Servicios Personales						
2000 Materiales y Suministros						
3000 Servicios Generales						
4000 Transferencias, Asignaciones, Subsidios y Otras Ayudas						
Subtotal	0	0	0	0	0	0
RECURSOS FEDERALES NO PRESUPUESTARIOS	0	0	0	0	0	0
1000 Servicios Personales						
2000 Materiales y Suministros						
3000 Servicios Generales						
4000 Transferencias, Asignaciones, Subsidios y Otras Ayudas						
Subtotal	0	0	0	0	0	0
TOTAL	31,136,893.28	32,354,070.17	13,784,774.64	13,550,025.82	13,218,444.19	13,218,444.19

JEFE DEL ÁREA DE RECURSOS FINANCIEROS Y CONTABILIDAD


 VICTORIA SÁNCHEZ GARCÍA

JEFE DE LA UNIDAD DE APOYO ADMINISTRATIVO


 CRISTÓBAL DOMINGO BERMÚDEZ NAVARRO

JUSTIFICACIÓN A LA APLICACIÓN DEL PRESUPUESTO POR RUBROS

21122 020 CONSEJERÍA JURÍDICA DEL GOBERNADOR

La diferencia de (**\$ 331,581.63**), que presenta el Presupuesto Ejercido y Pagado con relación al Presupuesto Devengado corresponde a Pasivos por concepto de ISR al Salario y Pagos a Terceros, que se cubren en el siguiente mes, con respecto a los conceptos de Materiales y Suministros y Servicios Generales, se encuentran en proceso de pago por la Tesorería Única de la Secretaría de Hacienda.

JEFE DEL ÁREA DE RECURSOS FINANCIEROS Y CONTABILIDAD



VICTORIA SÁNCHEZ GARCÍA



JEFE DE LA UNIDAD DE APOYO ADMINISTRATIVO



CRISTÓBAL DOMINGO BERMÚDEZ NAVARRO

GOBIERNO CONSTITUCIONAL DEL ESTADO DE CHIAPAS
PRESUPUESTO DE EGRESOS POR TIPO DE RECURSO, FUENTE DE FINANCIAMIENTO Y RAMO
 DEL 1 DE ENERO AL 30 DE JUNIO DE 2023

2.1.1.2.2.020 CONSEJERÍA JURÍDICA DEL GOBERNADOR

TIPO DE RECURSO / FUENTE DE FINANCIAMIENTO / RAMO	PRESUPUESTO DE EGRESOS							
	APROBADO	AMPLIACION / REDUCCIÓN	MODIFICADO	MINISTRADO	COMPROMETIDO	DEVENGADO	EJERCIDO	PAGADO
TOTAL	31,136,893.28	1,217,176.89	32,354,070.17	13,978,790.64	13,784,774.64	13,550,025.82	13,218,444.19	13,218,444.19
1 RECURSO NO ETIQUETADO	31,136,893.28	1,217,176.89	32,354,070.17	13,978,790.64	13,784,774.64	13,550,025.82	13,218,444.19	13,218,444.19
1.1 Recursos Fiscales	0.00	0.00	0.00	0.00	0.00	0.00	0.00	0.00
Ramo A1 Ingresos Estatales								
1.4 Ingresos Propios	0.00	0.00	0.00	0.00	0.00	0.00	0.00	0.00
Ramo A3 Ingresos por Venta de Bienes, Prestación de Servicios y Otros Ingresos								
1.5 Recursos Federales	31,136,893.28	1,217,176.89	32,354,070.17	13,978,790.64	13,784,774.64	13,550,025.82	13,218,444.19	13,218,444.19
Ramo 28 Participaciones a Entidades Federativas y Municipios	31,136,893.28	1,217,176.89	32,354,070.17	13,978,790.64	13,784,774.64	13,550,025.82	13,218,444.19	13,218,444.19
2 RECURSO ETIQUETADO	0.00	0.00	0.00	0.00	0.00	0.00	0.00	0.00
	0.00	0.00	0.00	0.00	0.00	0.00	0.00	0.00

JEFE DEL ÁREA DE RECURSOS FINANCIEROS Y CONTABILIDAD



VICTORIA SÁNCHEZ GARCÍA

JEFE DE LA UNIDAD DE APOYO ADMINISTRATIVO



CRISTÓBAL DOMINGO BERMÚDEZ NAVARRO

GOBIERNO CONSTITUCIONAL DEL ESTADO DE CHIAPAS
APLICACIÓN DEL PRESUPUESTO DEVENGADO POR TIPO DE RECURSO, RAMO, PROGRAMA y/o FONDO Y CAPÍTULO DE GASTO
 DEL 1 DE ENERO AL 30 DE JUNIO DE 2023


2.1.1.2.2.020 CONSEJERÍA JURÍDICA DEL GOBERNADOR

TIPO DE RECURSO/RAMO/PROGRAMA y/o FONDO	PRESUPUESTO DEVENGADO/CAPÍTULO DE GASTO									TOTAL
	1000	2000	3000	4000	5000	6000	7000	8000	9000	
TOTAL	12,154,248.21	493,818.53	901,959.08	0.00	0.00	0.00	0.00	0.00	0.00	13,550,025.82
1 RECURSO NO ETIQUETADO	12,154,248.21	493,818.53	901,959.08	0.00	0.00	0.00	0.00	0.00	0.00	13,550,025.82
Ramo A1 Ingresos Estatales	0.00	0.00	0.00	0.00	0.00	0.00	0.00	0.00	0.00	0.00
X0010 Ingresos Estatales										0.00
Ramo 28 Participaciones a Entidades Federativas y Municipios	12,154,248.21	493,818.53	901,959.08	0.00	0.00	0.00	0.00	0.00	0.00	13,550,025.82
C0010 Fondo General de Participaciones	12,140,294.32	458,880.22	140,892.33							12,740,066.87
C0060 Fondo de Fiscalización y Recaudación	13,953.89		153,511.62							167,465.51
C0070 Fondo de Compensación			589,805.21							589,805.21
C0090 Impuesto a la Venta Final de Gasolina y Diesel		148.14								148.14
C0100 ISR Participable Estatal		34,790.17	17,749.92							52,540.09
2 RECURSO ETIQUETADO	0.00	0.00	0.00	0.00	0.00	0.00	0.00	0.00	0.00	0.00

JEFE DEL ÁREA DE RECURSOS FINANCIEROS Y CONTABILIDAD

JEFE DE LA UNIDAD DE APOYO ADMINISTRATIVO


 VICTORIA SÁNCHEZ GARCÍA


 CRISTÓBAL DOMINGO BERMÚDEZ NAVARRO

GOBIERNO CONSTITUCIONAL DEL ESTADO DE CHIAPAS
APLICACIÓN DEL PRESUPUESTO DEVENGADO POR TIPO DE RECURSO, RAMO, PROGRAMA y/o FONDO Y SUBFUENTE DE FINANCIAMIENTO
 DEL 1 DE ENERO AL 30 DE JUNIO DE 2023


2.1.1.2.2.020 CONSEJERÍA JURÍDICA DEL GOBERNADOR

TIPO DE RECURSO/RAMO/PROGRAMA y/o FONDO	PRESUPUESTO DEVENGADO/SUBFUENTE DE FINANCIAMIENTO								TOTAL
	RECURSO DE AÑOS ANTERIORES				RECURSO DE AÑO EN CURSO				
	A	B	C	D	E	F	H	S	
	Gastos Comprometidos y/o Devengados por Registrar	Economías de Ejercicios Anteriores	Recursos en Proceso de Ejecución	Productos Financieros de Ejercicios Anteriores	Productos Financieros del Año en Curso	Recursos por Ingresos Excedentes	Recursos por Reducciones en Otras Previsiones	Recursos del Ejercicio	
TOTAL	0.00	269,278.22	0.00	0.00	0.00	0.00	37,994.87	13,242,752.73	13,550,025.82
1 RECURSO NO ETIQUETADO	0.00	269,278.22	0.00	0.00	0.00	0.00	37,994.87	13,242,752.73	13,550,025.82
Ramo A1 Ingresos Estatales	0.00	0.00	0.00	0.00	0.00	0.00	0.00	0.00	0.00
X0010 Ingresos Estatales									0.00
Ramo 28 Participaciones a Entidades Federativas y Municipios	0.00	269,278.22	0.00	0.00	0.00	0.00	37,994.87	13,242,752.73	13,550,025.82
C0010 Fondo General de Participaciones		254,146.19					37,994.87	12,447,925.81	12,740,066.87
C0060 Fondo de Fiscalización y Recaudación		13,953.89						153,511.62	167,465.51
C0070 Fondo de Compensación		1,030.00						588,775.21	589,805.21
C0090 Impuesto a la Venta Final de Gasolina y Diesel		148.14							148.14
C0100 ISR Participable Estatal								52,540.09	52,540.09
2 RECURSO ETIQUETADO	0.00	0.00	0.00	0.00	0.00	0.00	0.00	0.00	0.00

JEFE DEL ÁREA DE RECURSOS FINANCIEROS Y CONTABILIDAD


 VICTORIA SÁNCHEZ GARCÍA

JEFE DE LA UNIDAD DE APOYO ADMINISTRATIVO


 CRISTÓBAL DOMINGO BERMÚDEZ NAVARRO

GOBIERNO CONSTITUCIONAL DEL ESTADO DE CHIAPAS
PRINCIPALES ADECUACIONES AL PRESUPUESTO DE EGRESOS
 DEL 1 DE ENERO AL 30 DE JUNIO DE 2023

2.1.1.2.2.020 CONSEJERÍA JURÍDICA DEL GOBERNADOR

PRESUPUESTO DE EGRESOS				VARIACIÓN EN RELACIÓN AL:		SUBEJERCICIO
APROBADO ANUAL	AMPLIACIONES / REDUCCIONES	MODIFICADO	DEVENGADO	APROBADO ANUAL	%	
1	2	3	4	5 = 4-1		6 = 3-4
31,136,893.28	1,217,176.89	32,354,070.17	13,550,025.82	(17 586 867.46)	(79.32)	18,804,044.35

Razón de la Variación del Presupuesto Devengado en Relación al Aprobado Anual

La variación por un monto de \$ 17'586,867.46, que presenta este Organismo Público Auxiliar del Poder Ejecutivo, son recursos solicitados dentro del Anteproyecto de Egresos, mismos que serán devengados con la emisión de los diferentes conceptos de costos y gastos de acuerdo a su calendarización.

Integración de la Modificación al Presupuesto de Egresos (Ampliaciones/Reducciones)

Ampliación líquida por	757,795.16	Se requiere darle suficiencia presupuestaria a diferentes partidas del capítulo 1000.-Servicios Personales, para cubrir el costo, derivado del Incremento Salarial de Sueldos y Salarios del 3.4 % del presente ejercicio.
Ampliación líquida por	71,601.11	Se requiere darle suficiencia presupuestaria para cubrir los costos nominales y las aportaciones de la cuota IMSS, derivado de la homologación de los Sueldos por los Salarios Mínimos y de la aplicación de la Unidad de Medida y Actualización (UMA) en el presente ejercicio.
Ampliación líquida por	37,272.57	Se requiere darle suficiencia presupuestaria a la partida 14103.-Aportaciones al IMSS, para cubrir los costos de los Proyectos: Oficina del C. Consejero Jurídico, Unidad de Planeación, Unidad de Informática, Subconsejería Jurídica Normativa y Subconsejería Jurídica de lo Contencioso, derivado del reordenamiento Presupuestal Autorizado para el Ejercicio.
Ampliación líquida por	224,494.37	Para cubrir las Cuotas y Aportaciones al ISSTECH por el periodo comprendido del 16 de septiembre de 2012 al 24 de julio de 2014 y dar cumplimiento oportuno al Resolutivo OCTAVO, correspondiente al laudo laboral dictaminado por el Tribunal del Trabajo Burocrático con número de Expediente 3280/2020 antes 320/B/2014, a favor del C. Ismael Sánchez Penagos, con Categoría Enlace "D".
Ampliación líquida por	141,210.04	Se requiere dar suficiencia presupuestaria a diferentes partidas del capítulo 2000.-Materiales y Suministros y así poder cubrir las necesidades de esta Consejería.
Ampliación líquida por	334,776.17	Se requiere para darle Suficiencia Presupuestaria a la partida 33111.-Asesorías, derivado del Juicio Agrario en el que figura como demandado el Titular del Poder Ejecutivo del Estado con número de Expediente 856/2022 de fecha 09 de diciembre de 2022, por la prestación de Servicios Profesionales por Prueba Pericial en Materia Topográfica, 35501.-Mantenimiento, Consevación y Reparación de Vehículos Terrestres, Aéreos, Marítimos, Lacustres y Fluviales, 37111.-Pasajes Nacionales Aéreos, 37211.-Pasajes Nacionales Terrestres, 37213.-Otros Pasajes y 37511.-Viáticos Nacionales, 39203.-Otras Contribuciones, 39801.-Impuesto S/Nómina y Otros que se Deriven de una Relación Laboral y así poder cubrir las necesidades de esta Consejería.
Reducción líquida por	-349,972.53	Corresponden por concepto de economías del mes de enero a junio del 2023; por disposición establecida en la Circular No. SH/228/2023 de fecha 13 de febrero de 2023 signada por la Secretaría de Hacienda.
Total Modificación:	1,217,176.89	

JEFE DEL ÁREA DE RECURSOS FINANCIEROS Y CONTABILIDAD

VICTORIA SANCHEZ GARCÍA

JEFE DE LA UNIDAD DE APOYO ADMINISTRATIVO

CRISTÓBAL DOMINGO BERMÚDEZ NAVARRO

GOBIERNO CONSTITUCIONAL DEL ESTADO DE CHIAPAS
COMPARATIVO DEL PRESUPUESTO DEVENGADO POR OBJETO DEL GASTO
 DEL 1 DE ENERO AL 30 DE JUNIO DE 2023

2.1.1.2.2.020 CONSEJERÍA JURÍDICA DEL GOBERNADOR

OBJETO DEL GASTO		PRESUPUESTO DEVENGADO		INCREMENTO O DECREMENTO	ANÁLISIS DEL INCREMENTO Y/O DECREMENTO POR CAPÍTULO DE GASTO
		2022	2023		
TOTAL		12,631,273.12	13,550,025.82	918,752.70	
1000	Servicios Personales	11,430,030.29	12,154,248.21	724,217.92	El Incremento se debe a la Ampliación Líquida por el 3.4% de Sueldos y Salarios y Otras Prestaciones, por el periodo comprendido del primero de enero al 31 de diciembre de 2023.
2000	Materiales y Suministros	365,211.68	493,818.53	128,606.85	El Incremento se debe a requerimientos en materiales de útiles de oficina, impresión y reproducción, material de limpieza, Refacciones y Accesorios Menores de Equipo de Transporte, derivado de las actividades y necesidades de ésta Consejería.
3000	Servicios Generales	836,031.15	901,959.08	65,927.93	El Incremento se debe al pago de pasajes nacionales terrestres, otros pasajes y viáticos nacionales y así poder cubrir las necesidades de esta Consejería.
4000	Transferencias, Asignaciones, Subsidios y				
5000	Bienes Muebles, Inmuebles e Intangibles				
6000	Inversión Pública				
7000	Inversiones Financieras y Otras Provisiones				
8000	Participaciones y Aportaciones				
9000	Deuda Pública (ADEFAS)				

JEFE DEL ÁREA DE RECURSOS FINANCIEROSCONTABILIDAD

VICTORIA SÁNCHEZ GARCÍA

JEFE DE LA UNIDAD DE APOYO ADMINISTRATIVO

CRISTÓBAL DOMINGO BERMÚDEZ NAVARRO

GOBIERNO CONSTITUCIONAL DEL ESTADO DE CHIAPAS
ANÁLISIS DE LA RAZÓN DEL AVANCE % DEL PRESUPUESTO DEVENGADO
INFORME DE AVANCE DE GESTIÓN FINANCIERA
DEL 1 DE ENERO AL 30 DE JUNIO DE 2023


21122 020 CONSEJERÍA JURÍDICA DEL GOBERNADOR

Representa el avance optimo del 96.93 % del Presupuesto Devengado en relación al Presupuesto Ministrado: Capítulo 1000.-Servicios Personales 97.73 % representa un avance optimo del uso del presupuesto, Capítulo 2000.-Materiales y Suministros 96.23 % representa un avance optimo del uso del presupuesto y el Capítulo 3000.-Servicios Generales 87.64 % representa un avance del uso del presupuesto, el porcentaje restante 12.36 % se encuentran en la fase del comprometido, derivado al proceso de trámite de pago y ejecución de los servicios adquiridos por el concepto de Asesorías.


JEFE DEL ÁREA DE RECURSOS FINANCIEROS Y CONTABILIDAD




VICTORIA SÁNCHEZ GARCÍA



JEFE DE LA UNIDAD DE APOYO ADMINISTRATIVO



CRISTÓBAL DOMINGO BERMÚDEZ NAVARRO





ESTADO DEL EJERCICIO DEL PRESUPUESTO
CIERRE A JUNIO DE 2023
Consejería Jurídica del Gobernador

(Pesos)

CAPÍTULOS / CONCEPTOS	PRESUPUESTO AUTORIZADO				COMPROMETIDO	DEVENGADO	EJERCIDO	PAGADO	Variación Nominal	
	PRESUPUESTO DE EGRESOS APROBADO	AMPLIACIONES	REDUCCIONES	MODIFICADO					Modificado Comprometido	Modificado Devengado
TOTAL	13,498,366.59	863,396.58	382,972.53	13,978,790.64	13,784,774.64	13,550,025.82	13,218,444.19	13,218,444.19	194,016.00	428,764.82
Servicios Personales.	12,126,051.43	606,416.05	296,017.04	12,436,450.44	12,249,970.90	12,154,248.21	11,849,501.84	11,849,501.84	186,479.54	282,202.23
Remuneraciones al Personal de Carácter Permanente.	5,668,281.36	203,591.58	134,077.06	5,737,795.88	5,649,967.27	5,649,967.27	5,468,640.54	5,468,640.54	87,828.61	87,828.61
Remuneraciones Adicionales y Especiales.	4,811,305.96	73,531.13	76,027.41	4,808,809.68	4,722,010.52	4,722,010.52	4,598,590.88	4,598,590.88	86,799.16	86,799.16
Seguridad Social.	627,056.11	269,751.34	65,672.57	831,134.88	835,052.61	739,329.92	739,329.92	739,329.92	-3,917.73	91,804.96
Otras Prestaciones Sociales y Económicas.	973,008.00	57,942.00	18,640.00	1,012,310.00	998,140.50	998,140.50	998,140.50	998,140.50	14,169.50	14,169.50
Pago de Estímulos a Servidores Públicos.	46,400.00	1,600.00	1,600.00	46,400.00	44,800.00	44,800.00	44,800.00	44,800.00	1,600.00	1,600.00
Materiales y Suministros.	500,724.91	39,368.75	26,939.87	513,153.79	512,867.40	493,818.53	483,511.37	483,511.37	286.39	19,335.26
Materiales de Administración, Emisión de Documentos y Artículos Oficiales.	126,740.00	9,368.75	2,921.33	133,187.42	133,071.03	118,471.03	110,054.67	110,054.67	116.39	14,716.39
Alimentos y Utensilios.	24,566.68	0.00	247.15	24,319.53	24,301.53	24,301.53	24,301.53	24,301.53	18.00	18.00
Combustibles, Lubricantes y Aditivos.	311,918.23	0.00	79.40	311,838.83	311,817.91	308,786.56	308,786.56	308,786.56	20.92	3,052.27
Herramientas, Refacciones y Accesorios Menores.	37,500.00	30,000.00	23,691.99	43,808.01	43,676.93	42,259.41	40,368.61	40,368.61	131.08	4,548.60
Servicios Generales.	871,590.25	217,611.78	60,015.62	1,029,186.41	1,021,936.34	901,959.08	885,430.98	885,430.98	7,250.07	127,227.33
Servicios Básicos.	2,520.00	0.00	105.00	2,415.00	2,394.00	2,394.00	2,394.00	2,394.00	21.00	21.00
Servicios de Arrendamiento.	612,328.20	0.00	62.45	612,265.75	612,089.28	608,371.48	604,236.66	604,236.66	176.47	3,894.27
Servicios Profesionales, Científicos, Técnicos y Otros Servicios.	0.00	118,750.17	0.00	118,750.17	118,750.17	34,471.70	30,991.70	30,991.70	0.00	84,278.47
Servicios Financieros, Bancarios y Comerciales.	0.00	16,800.00	0.00	16,800.00	16,800.00	16,800.00	16,800.00	16,800.00	0.00	0.00
Servicios de Instalación, Reparación, Mantenimiento y Conservación.	25,500.00	36,500.00	9,266.88	52,733.12	52,098.54	52,098.54	43,185.26	43,185.26	634.58	634.58
Servicios de Traslado y Viáticos.	60,563.85	45,193.37	49,766.73	55,990.49	55,890.49	23,909.50	23,909.50	23,909.50	100.00	32,080.99
Otros Servicios Generales.	170,678.20	368.24	814.56	170,231.88	163,913.86	163,913.86	163,913.86	163,913.86	6,318.02	6,318.02

César Amin Aguilar Tejada
Consejero Jurídico del C. Gobernador



GOBIERNO CONSTITUCIONAL DEL ESTADO DE CHIAPAS

SECRETARÍA DE HACIENDA

Análítico de Partidas por Clasificación Administrativa

SISTEMA PRESUPUESTARIO 2023

(PESOS)

CIERRE DE JUNIO

2.1.1.2.2.020 Consejería Jurídica del Gobernador

viernes, 30 de junio de 2023

UR	UR0	FI	F	SF	SSFPS	PP	OA	AI	PT	MPIO	GA	COGC	GASTO	GTO	AG	TG	TR	FF	SFTE	RM	PF	RI	CP	DM	DESCRIPCIÓN	Presupuesto Aprobado	Modificación Neta	Presupuesto Modificado	Presupuesto Liberado	Presupuesto por Liberar	Presupuesto Ministrado	Presupuesto Comprometido	Presupuesto Devengado	Presupuesto Ejercido	Presupuesto Pagado	Subejercicio													
Gran Total																							31,136,893.28	1,217,176.89	32,354,070.17	32,354,070.17	0.00	13,978,790.64	13,784,774.64	13,550,025.82	13,218,444.19	13,218,444.19	13,218,444.19	18,804,044.35															
Total																							31,136,893.28	1,217,176.89	32,354,070.17	32,354,070.17	0.00	13,978,790.64	13,784,774.64	13,550,025.82	13,218,444.19	13,218,444.19	18,804,044.35																
01	001	1	3	5	1	A	114	01	R05	A001	Apoyo técnico jurídico al Gobernador del Estado.													3,481,784.36	168,914.19	3,650,698.55	3,650,698.55	0.00	1,609,751.76	1,607,869.27	1,574,920.98	1,538,278.07	1,538,278.07	2,075,777.57															
01	001	1	3	5	1	A	114	01	R05	A001	000	A	00	2000	Materiales y Suministros.													253,818.23	42,821.88	296,640.11	296,640.11	0.00	249,321.02	249,204.46	247,196.79	245,305.99	245,305.99	49,443.32											
01	001	1	3	5	1	A	114	01	R05	A001	000	A	00	26111	00	23	1	5	5	28	C0100	81A	2023	1	Combustibles.													216,418.23	20,159.09	236,577.32	236,577.32	0.00	216,418.23	216,418.23	214,410.56	214,410.56	22,166.76		
01	001	1	3	5	1	A	114	01	R05	A001	000	A	00	26112	00	23	1	5	5	28	C0100	81A	2023	1	Lubricantes y Aditivos.													2,500.00	-63.00	2,437.00	2,437.00	0.00	937.00	937.00	937.00	937.00	1,500.00		
01	001	1	3	5	1	A	114	01	R05	A001	000	A	00	29601	00	23	1	5	5	28	C0010	811	2022	1	Refacciones y Accesorios Menores de Equipo de Transporte.													0.00	12,000.00	12,000.00	12,000.00	0.00	6,000.00	5,883.44	5,883.44	3,992.64	3,992.64	6,116.56	
01	001	1	3	5	1	A	114	01	R05	A001	000	A	00	29601	00	23	1	5	5	28	C0010	811	2023	1	Refacciones y Accesorios Menores de Equipo de Transporte.													0.00	10,760.00	10,760.00	10,760.00	0.00	0.00	0.00	0.00	0.00	10,760.00		
01	001	1	3	5	1	A	114	01	R05	A001	000	A	00	29601	00	23	1	5	5	28	C0100	81A	2023	1	Refacciones y Accesorios Menores de Equipo de Transporte.													34,900.00	-34.21	34,865.79	34,865.79	0.00	25,965.79	25,965.79	25,965.79	25,965.79	8,900.00		
01	001	1	3	5	1	A	114	01	R05	A001	000	A	00	3000	Servicios Generales.													128,525.17	36,511.23	165,036.40	165,036.40	0.00	43,253.94	43,207.46	27,517.68	22,132.40	22,132.40	137,518.72											
01	001	1	3	5	1	A	114	01	R05	A001	000	A	00	31401	00	23	1	5	5	28	C0070	817	2023	1	Servicio Telefónico Convencional.													5,040.00	-105.00	4,935.00	4,935.00	0.00	2,415.00	2,394.00	2,394.00	2,394.00	2,541.00		
01	001	1	3	5	1	A	114	01	R05	A001	000	A	00	34501	00	23	1	5	5	28	C0010	811	2023	A	Seguro de Bienes Patrimoniales.													2,800.00	0.00	2,800.00	2,800.00	0.00	2,800.00	2,800.00	2,800.00	2,800.00	2,800.00	0.00	
01	001	1	3	5	1	A	114	01	R05	A001	000	A	00	35201	00	23	1	5	5	28	C0010	811	2023	1	Mantenimiento y Conservación de Mobiliario y Equipo de Administración.													10,000.00	-10,000.00	0.00	0.00	0.00	0.00	0.00	0.00	0.00	0.00		
01	001	1	3	5	1	A	114	01	R05	A001	000	A	00	35501	00	23	1	5	5	28	C0010	811	2022	1	Mantenimiento, Conservación y Reparación de Vehículos Terrestres, Aéreos, Marítimos, Lacustres y Fluviales.													0.00	19,260.89	19,260.89	19,260.89	0.00	8,000.00	7,874.52	7,874.52	3,989.24	3,989.24	11,386.37	
01	001	1	3	5	1	A	114	01	R05	A001	000	A	00	35501	00	23	1	5	5	28	C0010	811	2023	1	Mantenimiento, Conservación y Reparación de Vehículos Terrestres, Aéreos, Marítimos, Lacustres y Fluviales.													0.00	9,459.11	9,459.11	9,459.11	0.00	0.00	0.00	0.00	0.00	9,459.11		
01	001	1	3	5	1	A	114	01	R05	A001	000	A	00	35501	00	23	1	5	5	28	C0100	81A	2023	1	Mantenimiento, Conservación y Reparación de Vehículos Terrestres, Aéreos, Marítimos, Lacustres y Fluviales.													0.00	10,856.00	10,856.00	10,856.00	0.00	5,856.00	5,856.00	5,856.00	4,356.00	4,356.00	5,000.00	
01	001	1	3	5	1	A	114	01	R05	A001	000	A	00	37111	00	23	1	5	5	28	C0010	811	2023	1	Pasajes Nacionales Aéreos.													74,803.78	-26,500.00	48,303.78	48,303.78	0.00	7,000.00	7,000.00	0.00	0.00	48,303.78		
01	001	1	3	5	1	A	114	01	R05	A001	000	A	00	37511	00	23	1	5	5	28	C0010	811	2022	1	Viáticos Nacionales.													0.00	40,189.94	40,189.94	40,189.94	0.00	6,891.23	6,891.23	0.00	0.00	40,189.94		
01	001	1	3	5	1	A	114	01	R05	A001	000	A	00	37511	00	23	1	5	5	28	C0010	811	2023	1	Viáticos Nacionales.													0.00	4,345.00	4,345.00	4,345.00	0.00	4,345.00	4,345.00	4,345.00	4,345.00	0.00		
01	001	1	3	5	1	A	114	01	R05	A001	000	A	00	37511	00	23	1	5	5	28	C0070	817	2023	1	Viáticos Nacionales.													35,881.39	-10,994.71	24,886.68	24,886.68	0.00	6,046.71	6,046.71	4,248.16	4,248.16	20,638.52		
01	001	1	3	5	1	A	114	01	R05	A001	000	A	00	IC	1000	Servicios Personales.													3,037,485.28	87,376.28	3,124,861.56	3,124,861.56	0.00	1,300,123.94	1,299,318.30	1,284,067.46	1,254,700.63	1,254,700.63	1,840,794.10										
01	001	1	3	5	1	A	114	01	R05	A001	000	A	00	IC	11304	00	23	1	5	5	28	C0010	811	2023	6	Sueldo al Personal de Confianza.													1,614,706.92	27,093.39	1,641,800.31	1,641,800.31	0.00	806,997.09	805,669.57	805,669.57	776,302.74	776,302.74	836,130.74
01	001	1	3	5	1	A	114	01	R05	A001	000	A	00	IC	13201	00	23	1	5	5	28	C0010	811	2023	6	Primas de Vacaciones y Dominical.													40,316.36	1,506.93	41,823.29	41,823.29	0.00	20,911.65	18,192.43	18,192.43	18,192.43	18,192.43	23,630.86
01	001	1	3	5	1	A	114	01	R05	A001	000	A	00	IC	13202	00	23	1	5	5	28	C0010	811	2023	6	Aguinaldo o Gratificación de Fin de Año.													310,125.82	11,591.96	321,717.78	321,717.78	0.00	0.00	0.00	0.00	0.00	321,717.78	
01	001	1	3	5	1	A	114	01	R05	A001	000	A	00	IC	13420	00	23	1	5	5	28	C0010	811	2023	6	Compensaciones por Servicios Especiales.													627,940.18	13,589.32	641,529.50	641,529.50	0.00	270,506.70	270,392.71	270,392.71	270,392.71	270,392.71	371,136.79
01	001	1	3	5	1	A	114	01	R05	A001	000	A	00	IC	14103	00	23	1	5	5	28	C0010	811	2023	6	Aportaciones al IMSS.													0.00	3,100.38	3,100.38	3,100.38	0.00	1,228.89	1,228.89	1,184.73	1,184.73	1,915.65	
01	001	1	3	5	1	A	114	01	R05	A001	000	A	00	IC	14103	00	23	1	5	5	28	C0010	811	2023	6	Aportaciones al IMSS.													115,048.00	18,638.30	133,686.30	133,686.30	0.00	63,325.61	66,847.20	51,640.52	51,640.52	82,045.78	
01	001	1	3	5	1	A	114	01	R05	A001	000	A	00	IC	15906	00	23	1	5	5	28	C0010	811	2023	6	Previsión Social Múltiple.													246,048.00	11,856.00	257,904.00	257,904.00	0.00	127,554.00	127,387.50	127,387.50	127,387.50	130,516.50	
01	001	1	3	5	1	A	114	01	R05	A001	000	A	00	IC	17102	00	23	1	5	5	28	C0010	811	2023	6	Estímulos al Personal Operativo.													20,900.00	0.00	20,900.00	20,900.00	0.00	0.00	0.00	0.00	0.00	20,900.00	
01	001	1	3	5	1	A	114	01	R05	A001	000	A	00	IC	17103	00	23	1	5	5	28	C0010	811	2023	6	Incentivos al Personal.													62,400.00	0.00	62,400.00	62,400.00	0.00	9,600.00	9,600.00	9,600.00	9,600.00	52,800.00	
01	001	1	3	5	1	A	114	01	R05	A001	000	A	00	IC	3000	Servicios Generales.													61,955.68	2,204.80	64,160.48	64,160.48	0.00	16,952.86	16,139.05	16,139.05	16,139.05	16,139.05	48,021.43										



GOBIERNO CONSTITUCIONAL DEL ESTADO DE CHIAPAS

SECRETARÍA DE HACIENDA

Por Capítulos, Concepto, Partida Genérica y Partida Específica por Clasificación Administrativa

SISTEMA PRESUPUESTARIO 2023

(PESOS)

CIERRE DE JUNIO

EP-03

Página 1 de 2

viernes, 30 de junio de 2023

2.1.1.2.2.020 Consejería Jurídica del Gobernador

Capítulo/Concepto/ Partida/Gasto	Descripción	Presupuesto Aprobado	Modificación Neta	Presupuesto Modificado	Presupuesto Liberado	Presupuesto por Liberar	Presupuesto Ministrado	Presupuesto Comprometido	Presupuesto Devengado	Presupuesto Ejercido	Presupuesto Pagado	Subejercicio
Gran Total		31,136,893.28	1,217,176.89	32,354,070.17	32,354,070.17	0.00	13,978,790.64	13,784,774.64	13,550,025.82	13,218,444.19	13,218,444.19	18,804,044.35
INSTITUCIONALES												
1000	Servicios Personales.	31,136,893.28	1,217,176.89	32,354,070.17	32,354,070.17	0.00	13,978,790.64	13,784,774.64	13,550,025.82	13,218,444.19	13,218,444.19	18,804,044.35
1100	Remuneraciones al Personal de Carácter Permanente.	28,418,169.75	795,146.17	29,213,315.92	29,213,315.92	0.00	12,436,450.44	12,249,970.90	12,154,248.21	11,849,501.84	11,849,501.84	17,059,067.71
113	Sueldos Base al Personal Permanente.	11,336,562.72	273,105.98	11,609,668.70	11,609,668.70	0.00	5,737,795.88	5,649,967.27	5,649,967.27	5,468,640.54	5,468,640.54	5,959,701.43
11304	Sueldo al Personal de Confianza.	11,336,562.72	273,105.98	11,609,668.70	11,609,668.70	0.00	5,737,795.88	5,649,967.27	5,649,967.27	5,468,640.54	5,468,640.54	5,959,701.43
1300	Remuneraciones Adicionales y Especiales.	13,392,178.81	180,834.96	13,573,013.77	13,573,013.77	0.00	4,808,809.68	4,722,010.52	4,722,010.52	4,598,590.88	4,598,590.88	8,851,003.25
132	Primas de Vacaciones, Dornicial y Gratificación de Fin de Año.	2,501,552.35	98,511.13	2,600,063.48	2,600,063.48	0.00	149,561.19	122,873.87	122,873.87	122,873.87	122,873.87	2,477,189.61
13201	Primas de Vacaciones y Dornicial.	287,789.23	11,333.07	299,122.30	299,122.30	0.00	149,561.19	122,873.87	122,873.87	122,873.87	122,873.87	176,248.43
13202	Aguinaldo o Gratificación de Fin de Año.	2,213,763.12	87,178.06	2,300,941.18	2,300,941.18	0.00	0.00	0.00	0.00	0.00	0.00	2,300,941.18
134	Compensaciones.	10,890,626.46	82,323.83	10,972,950.29	10,972,950.29	0.00	4,659,248.49	4,599,136.65	4,599,136.65	4,475,717.01	4,475,717.01	6,373,813.64
13420	Compensaciones por Servicios Especiales.	10,890,626.46	82,323.83	10,972,950.29	10,972,950.29	0.00	4,659,248.49	4,599,136.65	4,599,136.65	4,475,717.01	4,475,717.01	6,373,813.64
1400	Seguridad Social.	1,114,112.22	243,961.23	1,358,073.45	1,358,073.45	0.00	831,134.88	835,052.61	739,329.92	739,329.92	739,329.92	618,743.53
141	Aportaciones de Seguridad Social.	974,112.22	273,961.23	1,248,073.45	1,248,073.45	0.00	721,134.88	725,052.61	629,329.92	629,329.92	629,329.92	618,743.53
14103	Aportaciones al IMSS.	974,112.22	49,466.86	1,023,579.08	1,023,579.08	0.00	496,640.51	500,558.24	404,835.55	404,835.55	404,835.55	618,743.53
14114	Aportaciones al ISSTECH.	0.00	224,494.37	224,494.37	224,494.37	0.00	224,494.37	224,494.37	224,494.37	224,494.37	224,494.37	0.00
144	Aportaciones para Seguros.	140,000.00	-30,000.00	110,000.00	110,000.00	0.00	110,000.00	110,000.00	110,000.00	110,000.00	110,000.00	0.00
14401	Cuotas para el Seguro de Vida.	140,000.00	-30,000.00	110,000.00	110,000.00	0.00	110,000.00	110,000.00	110,000.00	110,000.00	110,000.00	0.00
1500	Otras Prestaciones Sociales y Económicas.	1,946,016.00	97,244.00	2,043,260.00	2,043,260.00	0.00	1,012,310.00	998,140.50	998,140.50	998,140.50	998,140.50	1,045,119.50
159	Otras Prestaciones Sociales y Económicas.	1,946,016.00	97,244.00	2,043,260.00	2,043,260.00	0.00	1,012,310.00	998,140.50	998,140.50	998,140.50	998,140.50	1,045,119.50
15906	Previsión Social Múltiple.	1,946,016.00	97,244.00	2,043,260.00	2,043,260.00	0.00	1,012,310.00	998,140.50	998,140.50	998,140.50	998,140.50	1,045,119.50
1700	Pago de Estímulos a Servidores Públicos.	629,300.00	0.00	629,300.00	629,300.00	0.00	46,400.00	44,800.00	44,800.00	44,800.00	44,800.00	584,500.00
171	Estímulos.	629,300.00	0.00	629,300.00	629,300.00	0.00	46,400.00	44,800.00	44,800.00	44,800.00	44,800.00	584,500.00
17102	Estímulos al Personal Operativo.	165,300.00	0.00	165,300.00	165,300.00	0.00	0.00	0.00	0.00	0.00	0.00	165,300.00
17103	Incentivos al Personal.	464,000.00	0.00	464,000.00	464,000.00	0.00	46,400.00	44,800.00	44,800.00	44,800.00	44,800.00	419,200.00
2000	Materiales y Suministros.	693,805.94	102,894.23	796,700.17	796,700.17	0.00	513,153.79	512,867.40	493,818.53	483,511.37	483,511.37	302,881.64
2100	Materiales de Administración, Emisión de Documentos y Artículos Oficiales.	258,502.00	34,845.42	293,347.42	293,347.42	0.00	133,187.42	133,071.03	118,471.03	110,054.67	110,054.67	174,876.39
211	Materiales, Útiles y Equipos Menores de Oficina.	63,532.00	21,020.26	84,552.26	84,552.26	0.00	40,892.26	40,855.14	36,355.14	36,355.14	36,355.14	48,197.12
21101	Materiales y Útiles de Oficina.	63,532.00	21,020.26	84,552.26	84,552.26	0.00	40,892.26	40,855.14	36,355.14	36,355.14	36,355.14	48,197.12
212	Materiales y Útiles de Impresión y Reproducción.	66,840.00	11,104.45	77,944.45	77,944.45	0.00	29,274.45	29,233.18	23,833.18	20,578.82	20,578.82	54,111.27
21201	Materiales y Útiles de Impresión y Reproducción.	66,840.00	11,104.45	77,944.45	77,944.45	0.00	29,274.45	29,233.18	23,833.18	20,578.82	20,578.82	54,111.27
214	Materiales, Útiles y Equipos Menores de Tecnologías de la Información y Comunicaciones.	97,130.00	-196.12	96,933.88	96,933.88	0.00	48,403.88	48,365.88	48,365.88	43,203.88	43,203.88	48,568.00
21401	Materiales y Útiles Consumibles para el Procesamiento en Equipos y Bienes Informáticos.	97,130.00	-196.12	96,933.88	96,933.88	0.00	48,403.88	48,365.88	48,365.88	43,203.88	43,203.88	48,568.00
216	Material de Limpieza.	31,000.00	2,916.83	33,916.83	33,916.83	0.00	14,616.83	14,616.83	9,916.83	9,916.83	9,916.83	24,000.00
21601	Material de Limpieza.	31,000.00	2,916.83	33,916.83	33,916.83	0.00	14,616.83	14,616.83	9,916.83	9,916.83	9,916.83	24,000.00
2200	Alimentos y Utensilios.	38,609.77	10,137.64	48,747.41	48,747.41	0.00	24,319.53	24,301.53	24,301.53	24,301.53	24,301.53	24,445.88
221	Productos Alimenticios para Personas.	38,609.77	10,137.64	48,747.41	48,747.41	0.00	24,319.53	24,301.53	24,301.53	24,301.53	24,301.53	24,445.88
22111	Productos Alimenticios para Personas.	38,609.77	10,137.64	48,747.41	48,747.41	0.00	24,319.53	24,301.53	24,301.53	24,301.53	24,301.53	24,445.88
2600	Combustibles, Lubricantes y Aditivos.	314,918.23	44,079.69	358,997.92	358,997.92	0.00	311,838.83	311,817.91	308,786.56	308,786.56	308,786.56	50,211.36
261	Combustibles, Lubricantes y Aditivos.	314,918.23	44,079.69	358,997.92	358,997.92	0.00	311,838.83	311,817.91	308,786.56	308,786.56	308,786.56	50,211.36
26111	Combustibles.	308,918.23	44,159.09	353,077.32	353,077.32	0.00	308,918.23	308,918.23	305,886.88	305,886.88	305,886.88	47,190.44
26112	Lubricantes y Aditivos.	6,000.00	-79.40	5,920.60	5,920.60	0.00	2,920.60	2,899.68	2,899.68	2,899.68	2,899.68	3,020.92



GOBIERNO CONSTITUCIONAL DEL ESTADO DE CHIAPAS

SECRETARÍA DE HACIENDA

Proyectos de Gasto Corriente con Fuente de Financiamiento

SISTEMA PRESUPUESTARIO 2023

(PESOS)

CIERRE DE JUNIO

EP-05

Página 1 de 7

viernes, 30 de junio de 2023

2.1.1.2.2.020 Consejería Jurídica del Gobernador

Table with columns: UR, URO, FI, FUN, SF, SSF, PS, PP, OA, AI, PT, MPIO, GA, COGC, GASTO, GTO, AG, TG, TR, FF, SFTE, RM, PF, RI, CP, DM, DESCRIPCIÓN, Presupuesto Aprobado, Modificación Neta, Presupuesto Modificado, Presupuesto Liberado, Presupuesto por Liberar, Presupuesto Ministrado, Presupuesto Comprometido, Presupuesto Devengado, Presupuesto Ejercido, Presupuesto Pagado, Subejercicio. Includes rows for 'TOTAL PROYECTOS INSTITUCIONALES' and various project entries.

Handwritten signature in blue ink.



GOBIERNO CONSTITUCIONAL DEL ESTADO DE CHIAPAS

SECRETARÍA DE HACIENDA

1 - No Etiquetado - Recursos Federales (Clasificación Administrativa)

SISTEMA PRESUPUESTARIO 2023

(PESOS)

CIERRE DE JUNIO

2.1.1.2.2.020 Consejería Jurídica del Gobernador

UR	URO	FI	FUN	SSF	PS	PP	OA	AI	PT	MPIO	GA	COGC	GASTO	GTO	AG	TR	FF	DESCRIPCIÓN	Presupuesto Aprobado	Modificación Neta	Presupuesto Modificado	Presupuesto Liberado	Presupuesto por Liberar	Presupuesto Ministrado	Presupuesto Comprometido	Presupuesto Devengado	Presupuesto Ejercido	Presupuesto Pagado	Subejercicio		
Gran Total																			31,136,893.28	1,217,176.89	32,354,070.17	32,354,070.17	0.00	13,978,790.64	13,784,774.64	13,550,025.82	13,218,444.19	13,218,444.19	13,218,444.19	13,218,444.19	18,804,044.35
Total																			31,136,893.28	1,217,176.89	32,354,070.17	32,354,070.17	0.00	13,978,790.64	13,784,774.64	13,550,025.82	13,218,444.19	13,218,444.19	13,218,444.19	13,218,444.19	18,804,044.35
TOTAL FUENTE DE FINANCIAMIENTO																			31,136,893.28	1,217,176.89	32,354,070.17	32,354,070.17	0.00	13,978,790.64	13,784,774.64	13,550,025.82	13,218,444.19	13,218,444.19	13,218,444.19	13,218,444.19	18,804,044.35
TOTAL GLOBAL FUNCIÓN 3 Coordinación de la Política de Gobierno																			31,136,893.28	1,217,176.89	32,354,070.17	32,354,070.17	0.00	13,978,790.64	13,784,774.64	13,550,025.82	13,218,444.19	13,218,444.19	13,218,444.19	13,218,444.19	18,804,044.35
TOTAL GLOBAL SUBFUENTE DE FINANCIAMIENTO B Economías de Ejercicios Anteriores																			0.00	444,094.42	444,094.42	444,094.42	0.00	317,846.70	317,319.74	269,276.22	260,022.14	260,022.14	260,022.14	260,022.14	174,816.20
INSTITUCIONALES																			0.00	444,094.42	444,094.42	444,094.42	0.00	317,846.70	317,319.74	269,276.22	260,022.14	260,022.14	260,022.14	260,022.14	174,816.20
01	001	1	3	5	1	A	114	01	R05	A001								Apoyo técnico jurídico al Gobernador del Estado.	0.00	71,450.83	71,450.83	71,450.83	0.00	20,891.23	20,649.19	13,757.96	7,981.88	7,981.88	57,692.87		
01	001	1	3	5	1	A	114	01	R05	A001	000	A	00	2000				Materiales y Suministros.	0.00	12,000.00	12,000.00	12,000.00	0.00	6,000.00	5,883.44	5,883.44	3,992.64	3,992.64	6,116.56		
01	001	1	3	5	1	A	114	01	R05	A001	000	A	00	29601	1	1	5	Refacciones y Accesorios Menores de Equipo de Transporte.	0.00	12,000.00	12,000.00	12,000.00	0.00	6,000.00	5,883.44	5,883.44	3,992.64	3,992.64	6,116.56		
01	001	1	3	5	1	A	114	01	R05	A001	000	A	00	3000				Servicios Generales.	0.00	59,450.83	59,450.83	59,450.83	0.00	14,891.23	14,765.75	7,874.52	3,989.24	3,989.24	51,576.31		
01	001	1	3	5	1	A	114	01	R05	A001	000	A	00	35501	1	1	5	Mantenimiento, Conservación y Reparación de Vehículos Terrestres, Aéreos, Marítimos, Lacustres y Fluviales.	0.00	19,260.89	19,260.89	19,260.89	0.00	8,000.00	7,874.52	7,874.52	3,989.24	3,989.24	11,386.37		
01	001	1	3	5	1	A	114	01	R05	A001	000	A	00	37511	1	1	5	Viáticos Nacionales.	0.00	40,189.94	40,189.94	40,189.94	0.00	6,891.23	6,891.23	0.00	0.00	0.00	40,189.94		
02	001	1	3	5	1	A	114	01	S01	A002								Administrar los recursos materiales, financieros y humanos.	0.00	44,068.50	44,068.50	44,068.50	0.00	26,509.80	26,224.88	16,207.36	16,207.36	16,207.36	27,861.14		
02	001	1	3	5	1	A	114	01	S01	A002	000	A	00	2000				Materiales y Suministros.	0.00	18,909.21	18,909.21	18,909.21	0.00	14,909.80	14,895.28	13,477.76	13,477.76	13,477.76	5,431.45		
02	001	1	3	5	1	A	114	01	S01	A002	000	A	00	21101	1	1	5	Materiales y Útiles de Oficina.	0.00	8,992.28	8,992.28	8,992.28	0.00	8,992.28	8,992.28	8,992.28	8,992.28	8,992.28	0.00		
02	001	1	3	5	1	A	114	01	S01	A002	000	A	00	29601	1	1	5	Refacciones y Accesorios Menores de Equipo de Transporte.	0.00	9,916.93	9,916.93	9,916.93	0.00	5,917.52	5,903.00	4,485.48	4,485.48	4,485.48	5,431.45		
02	001	1	3	5	1	A	114	01	S01	A002	000	A	00	3000				Servicios Generales.	0.00	25,159.29	25,159.29	25,159.29	0.00	11,600.00	11,329.60	2,729.60	2,729.60	2,729.60	22,429.69		
02	001	1	3	5	1	A	114	01	S01	A002	000	A	00	35501	1	1	5	Mantenimiento, Conservación y Reparación de Vehículos Terrestres, Aéreos, Marítimos, Lacustres y Fluviales.	0.00	4,500.00	4,500.00	4,500.00	0.00	3,000.00	2,729.60	2,729.60	2,729.60	2,729.60	1,770.40		
02	001	1	3	5	1	A	114	01	S01	A002	000	A	00	35801	1	1	5	Servicios de Lavandería, Limpieza, Higiene y Fumigación.	0.00	4,359.29	4,359.29	4,359.29	0.00	0.00	0.00	0.00	0.00	0.00	4,359.29		
02	001	1	3	5	1	A	114	01	S01	A002	000	A	00	37213	1	1	5	Otros Pasajes.	0.00	16,300.00	16,300.00	16,300.00	0.00	8,600.00	8,600.00	0.00	0.00	0.00	16,300.00		
06	001	1	3	5	1	A	020	01	M07	G007								Acciones de fortalecimiento al marco jurídico estatal en pro de la igualdad de los géneros, conforme a las necesidades que soliciten los organismos públicos de la Administración Pública Estatal.	0.00	4,806.83	4,806.83	4,806.83	0.00	1,487.15	1,487.15	1,487.15	1,487.15	1,487.15	3,319.68		
06	001	1	3	5	1	A	020	01	M07	G007	000	G	00	3000				Servicios Generales.	0.00	4,806.83	4,806.83	4,806.83	0.00	1,487.15	1,487.15	1,487.15	1,487.15	1,487.15	3,319.68		
06	001	1	3	5	1	A	020	01	M07	G007	000	G	00	37511	1	1	5	Viáticos Nacionales.	0.00	4,296.83	4,296.83	4,296.83	0.00	1,317.15	1,317.15	1,317.15	1,317.15	1,317.15	2,979.68		
06	001	1	3	5	1	A	020	01	M07	G007	000	G	00	39202	1	1	5	Otros Impuestos y Derechos.	0.00	510.00	510.00	510.00	0.00	170.00	170.00	170.00	170.00	170.00	340.00		
07	001	1	3	5	1	A	114	01	R05	A009								Representación jurídica en materia fiscal, administrativa, laboral, civil, mercantil, agrario, penal y amparo.	0.00	323,768.26	323,768.26	323,768.26	0.00	268,958.52	268,958.52	237,825.75	234,345.75	234,345.75	85,942.51		
07	001	1	3	5	1	A	114	01	R05	A009	000	A	00	3000				Servicios Generales.	0.00	99,273.89	99,273.89	99,273.89	0.00	44,464.15	44,464.15	13,331.38	9,851.38	9,851.38	85,942.51		
07	001	1	3	5	1	A	114	01	R05	A009	000	A	00	33111	1	1	5	Asesorías.	0.00	77,902.73	77,902.73	77,902.73	0.00	37,248.73	37,248.73	8,951.70	5,471.70	5,471.70	68,951.03		
07	001	1	3	5	1	A	114	01	R05	A009	000	A	00	37211	1	1	5	Pasajes Nacionales Terrestres.	0.00	7,998.00	7,998.00	7,998.00	0.00	2,514.00	2,514.00	1,030.00	1,030.00	1,030.00	6,968.00		



GOBIERNO CONSTITUCIONAL DEL ESTADO DE CHIAPAS

SECRETARÍA DE HACIENDA

1 - No Etiquetado - Recursos Federales / Economías de Ejercicios Anteriores SISTEMA PRESUPUESTARIO 2023

(PESOS)

CIERRE DE JUNIO

EP-5-B

Página 1 de 2

viernes, 30 de junio de 2023

2.1.1.2.2.020 Consejería Jurídica del Gobernador

Table with columns: UR, URO, FI, FUN, SF, SSF, PS, OA, PP, AI, PT, MPIO, GA, CGOC, GASTO, TG, TR, FF, SFTE, DESCRIPCIÓN, Presupuesto Aprobado, Modificación Neta, Presupuesto Modificado, Presupuesto Liberado, Presupuesto por Liberar, Presupuesto Ministrado, Presupuesto Comprometido, Presupuesto Devengado, Presupuesto Ejercido, Presupuesto Pagado, Subejercicio. Includes sub-totals for Gran Total, Total, and various institutional categories.

Handwritten signatures in blue ink at the bottom of the page.



**GOBIERNO CONSTITUCIONAL DEL ESTADO DE CHIAPAS
SECRETARÍA DE HACIENDA**

**1 - No Etiquetado - Recursos Federales / Recursos por Reducciones en Otras Previsiones (Recursos del Ejercicio S)
SISTEMA PRESUPUESTARIO 2023
(PESOS)
CIERRE DE JUNIO**

EP-5-H

Página 1 de 2

viernes, 30 de junio de 2023

2.1.1.2.2.020 Consejería Jurídica del Gobernador

UR	URO	FI	SF	SSF	PS	OA	PP	AI	PT	MPIO	GA	CGOC	GASTO	TG	TR	FF	SFTE	DESCRIPCIÓN	Presupuesto Aprobado	Modificación Neta	Presupuesto Modificado	Presupuesto Liberado	Presupuesto por Liberar	Presupuesto Ministrado	Presupuesto Comprometido	Presupuesto Devengado	Presupuesto Ejercido	Presupuesto Pagado	Subejercicio					
Gran Total																			0.00	72,304.27	72,304.27	72,304.27	0.00	39,754.49	39,754.49	37,994.87	37,994.87	37,994.87	37,994.87	34,309.40				
Total																			0.00	72,304.27	72,304.27	72,304.27	0.00	39,754.49	39,754.49	37,994.87	37,994.87	37,994.87	37,994.87	34,309.40				
TOTAL FUENTE DE FINANCIAMIENTO																			0.00	72,304.27	72,304.27	72,304.27	0.00	39,754.49	39,754.49	37,994.87	37,994.87	37,994.87	37,994.87	34,309.40				
TOTAL GLOBAL FUNCIÓN 3 Coordinación de la Política de Gobierno																			0.00	72,304.27	72,304.27	72,304.27	0.00	39,754.49	39,754.49	37,994.87	37,994.87	37,994.87	37,994.87	34,309.40				
TOTAL GLOBAL SUBFUENTE DE FINANCIAMIENTO H Recursos por Reducciones en Otras Previsiones (Recursos del Ejercicio S)																			0.00	72,304.27	72,304.27	72,304.27	0.00	39,754.49	39,754.49	37,994.87	37,994.87	37,994.87	37,994.87	34,309.40				
INSTITUCIONALES																																		
01	001	1	3	5	1	A	114	01	R05	A001								Apoyo técnico jurídico al Gobernador del Estado.	0.00	3,100.38	3,100.38	3,100.38	0.00	1,228.89	1,228.89	1,184.73	1,184.73	1,184.73	1,915.65					
01	001	1	3	5	1	A	114	01	R05	A001	000	A	1C	1000				Servicios Personales.	0.00	3,100.38	3,100.38	3,100.38	0.00	1,228.89	1,228.89	1,184.73	1,184.73	1,184.73	1,915.65					
01	001	1	3	5	1	A	114	01	R05	A001	000	A	1C	14103	1	1	5	H	Recursos por Reducciones en Otras Previsiones (Recursos del Ejercicio S)	0.00	3,100.38	3,100.38	3,100.38	0.00	1,228.89	1,228.89	1,184.73	1,184.73	1,184.73	1,915.65				
02	001	1	3	5	1	A	114	01	S01	A002								Administrar los recursos materiales, financieros y humanos.	0.00	12,566.45	12,566.45	12,566.45	0.00	5,365.89	5,365.89	5,358.50	5,358.50	5,358.50	7,207.95					
02	001	1	3	5	1	A	114	01	S01	A002	000	A	1C	1000				Servicios Personales.	0.00	12,307.41	12,307.41	12,307.41	0.00	5,292.89	5,292.89	5,285.50	5,285.50	5,285.50	7,021.91					
02	001	1	3	5	1	A	114	01	S01	A002	000	A	1C	11304	1	1	5	H	Recursos por Reducciones en Otras Previsiones (Recursos del Ejercicio S)	0.00	7,746.96	7,746.96	7,746.96	0.00	3,873.48	3,873.48	3,873.48	3,873.48	3,873.48	3,873.48				
02	001	1	3	5	1	A	114	01	S01	A002	000	A	1C	13201	1	1	5	H	Recursos por Reducciones en Otras Previsiones (Recursos del Ejercicio S)	0.00	167.85	167.85	167.85	0.00	83.93	83.93	83.93	83.93	83.93	83.92				
02	001	1	3	5	1	A	114	01	S01	A002	000	A	1C	13202	1	1	5	H	Recursos por Reducciones en Otras Previsiones (Recursos del Ejercicio S)	0.00	1,291.16	1,291.16	1,291.16	0.00	0.00	0.00	0.00	0.00	0.00	1,291.16				
02	001	1	3	5	1	A	114	01	S01	A002	000	A	1C	13420	1	1	5	H	Recursos por Reducciones en Otras Previsiones (Recursos del Ejercicio S)	0.00	3,012.78	3,012.78	3,012.78	0.00	1,291.14	1,291.14	1,291.14	1,291.14	1,291.14	1,721.64				
02	001	1	3	5	1	A	114	01	S01	A002	000	A	1C	14103	1	1	5	H	Recursos por Reducciones en Otras Previsiones (Recursos del Ejercicio S)	0.00	88.66	88.66	88.66	0.00	44.34	44.34	36.95	36.95	36.95	51.71				
02	001	1	3	5	1	A	114	01	S01	A002	000	A	1C	3000				Servicios Generales.	0.00	259.04	259.04	259.04	0.00	73.00	73.00	73.00	73.00	73.00	186.04					
02	001	1	3	5	1	A	114	01	S01	A002	000	A	1C	39203	1	1	5	H	Recursos por Reducciones en Otras Previsiones (Recursos del Ejercicio S)	0.00	14.66	14.66	14.66	0.00	4.14	4.14	4.14	4.14	4.14	10.52				
02	001	1	3	5	1	A	114	01	S01	A002	000	A	1C	39801	1	1	5	H	Recursos por Reducciones en Otras Previsiones (Recursos del Ejercicio S)	0.00	244.38	244.38	244.38	0.00	68.86	68.86	68.86	68.86	68.86	175.52				
03	001	1	3	5	1	A	114	01	M03	A003								Planeación objetiva y cuantificación de proyectos, basado en estrategias presupuestarias.	0.00	4,009.07	4,009.07	4,009.07	0.00	1,884.81	1,884.81	1,630.55	1,630.55	1,630.55	2,378.52					
03	001	1	3	5	1	A	114	01	M03	A003	000	A	1C	1000				Servicios Personales.	0.00	4,009.07	4,009.07	4,009.07	0.00	1,884.81	1,884.81	1,630.55	1,630.55	1,630.55	2,378.52					
03	001	1	3	5	1	A	114	01	M03	A003	000	A	1C	14103	1	1	5	H	Recursos por Reducciones en Otras Previsiones (Recursos del Ejercicio S)	0.00	4,009.07	4,009.07	4,009.07	0.00	1,884.81	1,884.81	1,630.55	1,630.55	1,630.55	2,378.52				
04	001	1	3	5	1	A	114	01	A06	A004								Administración de los recursos y servicios informáticos.	0.00	4,616.93	4,616.93	4,616.93	0.00	2,211.33	2,211.33	1,891.35	1,891.35	1,891.35	2,725.58					
04	001	1	3	5	1	A	114	01	A06	A004	000	A	1C	1000				Servicios Personales.	0.00	4,616.93	4,616.93	4,616.93	0.00	2,211.33	2,211.33	1,891.35	1,891.35	1,891.35	2,725.58					
04	001	1	3	5	1	A	114	01	A06	A004	000	A	1C	14103	1	1	5	H	Recursos por Reducciones en Otras Previsiones (Recursos del Ejercicio S)	0.00	4,616.93	4,616.93	4,616.93	0.00	2,211.33	2,211.33	1,891.35	1,891.35	1,891.35	2,725.58				
06	001	1	3	5	1	A	114	01	A03	A006								Actualización del Marco Jurídico y Soporte Técnico Jurídico.	0.00	21,559.85	21,559.85	21,559.85	0.00	9,611.50	9,611.50	8,915.30	8,915.30	8,915.30	12,644.55					
06	001	1	3	5	1	A	114	01	A03	A006	000	A	1C	1000				Servicios Personales.	0.00	21,365.40	21,365.40	21,365.40	0.00	9,556.62	9,556.62	8,860.42	8,860.42	8,860.42	12,504.98					
06	001	1	3	5	1	A	114	01	A03	A006	000	A	1C	11304	1	1	5	H	Recursos por Reducciones en Otras Previsiones (Recursos del Ejercicio S)	0.00	5,814.96	5,814.96	5,814.96	0.00	2,907.54	2,907.54	2,907.54	2,907.54	2,907.54	2,907.42				
06	001	1	3	5	1	A	114	01	A03	A006	000	A	1C	13201	1	1	5	H	Recursos por Reducciones en Otras Previsiones (Recursos del Ejercicio S)	0.00	125.99	125.99	125.99	0.00	63.00	63.00	63.00	63.00	63.00	62.99				



GOBIERNO CONSTITUCIONAL DEL ESTADO DE CHIAPAS

SECRETARÍA DE HACIENDA

1 - No Etiquetado - Recursos Federales / Recursos del Ejercicio

SISTEMA PRESUPUESTARIO 2023

(PESOS)

CIERRE DE JUNIO

2.1.1.2.2.020 Consejería Jurídica del Gobernador

Table with columns: UR, URO, FI, FUN, SF, SSF, PS, OA, PP, AI, PT, MPIO, GA, CGOC, GASTO, TG, TR, FF, SFTE, DESCRIPCIÓN, Presupuesto Aprobado, Modificación Neta, Presupuesto Modificado, Presupuesto Liberado, Presupuesto por Liberar, Presupuesto Ministrado, Presupuesto Comprometido, Presupuesto Devengado, Presupuesto Ejercido, Presupuesto Pagado, Subejercicio. Includes sub-totals for Gran Total, Total, and various institutional categories.

Handwritten signature in blue ink.

GOBIERNO CONSTITUCIONAL DEL ESTADO DE CHIAPAS
SECRETARÍA DE HACIENDA

Análítico Calendarizado del Presupuesto Aprobado por Clasificación Administrativa
SISTEMA PRESUPUESTARIO 2023
(PESOS)

CIERRE DE JUNIO

EP-06

Página 1 de 7

viernes, 30 de junio de 2023

Organismo Público: **Consejería Jurídica del Gobernador**

UR	URO	FI	FLUN	SF	PS	PP	OA	AI	PT	MPIO	GA	COGC	GASTO	GTO	AG	TG	TR	FF	SFTE	RM	PF	RI	CP	DM	DESCRIPCIÓN	PRESUPUESTO APROBADO	ENERO JULIO	FEBRERO AGOSTO	MARZO SEPTIEMBRE	ABRIL OCTUBRE	MAYO NOVIEMBRE	JUNIO DICIEMBRE	NO LIBERADO															
Gran Total																							31,136,893.28	2,407,019.08	2,142,194.17	2,185,987.85	2,263,682.72	2,382,880.58	2,116,602.19	16,800.00																		
Total																							31,136,893.28	2,407,019.08	2,142,194.17	2,185,987.85	2,263,682.72	2,382,880.58	2,116,602.19	16,800.00																		
01	001	1	3	5	1	A	114	01	R05	A001	000	A	00												Apoyo técnico jurídico al Gobernador del Estado.	3,481,784.36	426,341.34	232,904.55	229,380.98	226,221.66	259,139.16	218,721.66	2,800.00															
																											280,128.97	251,421.66	231,247.20	229,004.55	227,198.09	667,274.54																
01	001	1	3	5	1	A	114	01	R05	A001	000	A	00	26111	00	23	1	1	5	S	28	C0010	811	2023	1	Combustibles.	216,418.23	216,418.23	0.00	0.00	0.00	0.00	0.00	0.00	0.00													
																											0.00	0.00	0.00	0.00	0.00	0.00	0.00	0.00														
01	001	1	3	5	1	A	114	01	R05	A001	000	A	00	26112	00	23	1	1	5	S	28	C0100	81A	2023	1	Lubricantes y Aditivos.	2,500.00	0.00	500.00	0.00	500.00	0.00	0.00	0.00	0.00	0.00												
																											0.00	0.00	0.00	0.00	0.00	0.00	0.00	0.00														
01	001	1	3	5	1	A	114	01	R05	A001	000	A	00	29601	00	23	1	1	5	S	28	C0100	81A	2023	1	Refacciones y Accesorios Menores de Equipo de Transporte.	34,900.00	0.00	6,000.00	0.00	7,500.00	0.00	0.00	0.00	0.00	0.00												
																											0.00	0.00	0.00	0.00	0.00	0.00	0.00	0.00														
01	001	1	3	5	1	A	114	01	R05	A001	000	A	00	31401	00	23	1	1	5	S	28	C0070	817	2023	1	Servicio Telefónico Convencional.	5,040.00	420.00	420.00	420.00	420.00	420.00	420.00	420.00	0.00	0.00												
																											420.00	420.00	420.00	420.00	420.00	420.00	420.00	0.00														
01	001	1	3	5	1	A	114	01	R05	A001	000	A	00	34501	00	23	1	1	5	S	28	C0010	811	2023	A	Seguro de Bienes Patrimoniales.	2,800.00	0.00	0.00	0.00	0.00	0.00	0.00	0.00	0.00	0.00	2,800.00											
																											0.00	0.00	0.00	0.00	0.00	0.00	0.00	0.00														
01	001	1	3	5	1	A	114	01	R05	A001	000	A	00	35201	00	23	1	1	5	S	28	C0010	811	2023	1	Mantenimiento y Conservación de Mobiliario y Equipo de Administración.	10,000.00	0.00	5,000.00	0.00	0.00	0.00	0.00	0.00	0.00	0.00												
																											0.00	0.00	0.00	0.00	0.00	0.00	0.00	0.00														
01	001	1	3	5	1	A	114	01	R05	A001	000	A	00	37111	00	23	1	1	5	S	28	C0010	811	2023	1	Pasajes Nacionales Aéreos.	74,803.78	0.00	7,000.00	6,500.00	6,500.00	6,500.00	7,000.00	7,000.00	0.00	0.00												
																											6,500.00	6,500.00	6,803.78	7,000.00	7,000.00	7,500.00	7,500.00	0.00														
01	001	1	3	5	1	A	114	01	R05	A001	000	A	00	37511	00	23	1	1	5	S	28	C0070	817	2023	1	Viáticos Nacionales.	35,881.39	0.00	4,481.44	4,481.44	1,798.55	4,481.44	1,798.55	4,481.44	0.00	0.00												
																											0.00	0.00	0.00	0.00	0.00	0.00	0.00	0.00	0.00													
01	001	1	3	5	1	A	114	01	R05	A001	000	A	1C	11304	00	23	1	1	5	S	28	C0010	811	2023	6	Sueldo al Personal de Confianza.	1,614,706.92	134,558.91	134,558.91	134,558.91	134,558.91	134,558.91	134,558.91	134,558.91	0.00	0.00												
																											134,558.91	134,558.91	134,558.91	134,558.91	134,558.91	134,558.91	134,558.91	134,558.91	0.00													
01	001	1	3	5	1	A	114	01	R05	A001	000	A	1C	13201	00	23	1	1	5	S	28	C0010	811	2023	6	Primas de Vacaciones y Dominical.	40,316.36	0.00	0.00	0.00	0.00	20,158.18	0.00	0.00	0.00													
																											0.00	0.00	0.00	0.00	0.00	0.00	0.00	0.00	0.00													
01	001	1	3	5	1	A	114	01	R05	A001	000	A	1C	13202	00	23	1	1	5	S	28	C0010	811	2023	6	Agunaldo o Gratificación de Fin de Año.	310,125.82	0.00	0.00	0.00	0.00	0.00	0.00	0.00	0.00													
																											0.00	0.00	0.00	0.00	0.00	0.00	0.00	0.00	0.00													
01	001	1	3	5	1	A	114	01	R05	A001	000	A	1C	13420	00	23	1	1	5	S	28	C0010	811	2023	6	Compensaciones por Servicios Especiales.	627,940.18	44,852.87	44,852.87	44,852.87	44,852.87	44,852.87	44,852.87	44,852.87	0.00	0.00												
																											44,852.87	44,852.87	44,852.87	44,852.87	44,852.87	44,852.87	44,852.87	134,558.61	0.00													
01	001	1	3	5	1	A	114	01	R05	A001	000	A	1C	14103	00	23	1	1	5	S	28	C0010	811	2023	6	Aportaciones al IMSS.	115,048.00	9,587.33	9,587.33	9,587.33	9,587.33	9,587.33	9,587.33	9,587.33	0.00	0.00												
																											9,587.33	9,587.33	9,587.33	9,587.33	9,587.33	9,587.33	9,587.33	9,587.33	0.00													
01	001	1	3	5	1	A	114	01	R05	A001	000	A	1C	15906	00	23	1	1	5	S	28	C0010	811	2023	6	Previsión Social Múltiple.	246,048.00	20,504.00	20,504.00	20,504.00	20,504.00	20,504.00	20,504.00	20,504.00	0.00	0.00												
																											20,504.00	20,504.00	20,504.00	20,504.00	20,504.00	20,504.00	20,504.00	20,504.00	0.00													
01	001	1	3	5	1	A	114	01	R05	A001	000	A	1C	17102	00	23	1	1	5	S	28	C0010	811	2023	6	Estímulos al Personal Operativo.	20,900.00	0.00	0.00	0.00	0.00	0.00	0.00	0.00	0.00	0.00												
																											0.00	20,900.00	0.00	0.00	0.00	0.00	0.00	0.00	0.00													



GOBIERNO CONSTITUCIONAL DEL ESTADO DE CHIAPAS

SECRETARÍA DE HACIENDA

Resumen Tipo de Gasto y Partida SISTEMA PRESUPUESTARIO 2023

(PESOS)

CIERRE DE JUNIO

EP-08

Página 1 de 3

viernes, 30 de junio de 2023

2.1.1.2.2.020 Consejería Jurídica del Gobernador

TIPO GASTO / CAPÍTULOS /CONCEPTOS /PARTIDAS	DESCRIPCIÓN	Presupuesto Aprobado	Modificación Neta	Presupuesto Modificado	Presupuesto Liberado	Presupuesto por Liberar	Presupuesto Ministrado	Presupuesto Comprometido	Presupuesto Devengado	Presupuesto Ejercido	Presupuesto Pagado	Subejercicio
Gran Total		31,136,893.28	1,217,176.89	32,354,070.17	32,354,070.17	0.00	13,978,790.64	13,784,774.64	13,550,025.82	13,218,444.19	13,218,444.19	18,804,044.35
Total Institucional		31,136,893.28	1,217,176.89	32,354,070.17	32,354,070.17	0.00	13,978,790.64	13,784,774.64	13,550,025.82	13,218,444.19	13,218,444.19	18,804,044.35
Total Inversión		0.00	0.00	0.00	0.00	0.00	0.00	0.00	0.00	0.00	0.00	0.00
Total Institucional Inversión		0.00	0.00	0.00	0.00	0.00	0.00	0.00	0.00	0.00	0.00	0.00
1 Gasto Corriente		31,136,893.28	1,217,176.89	32,354,070.17	32,354,070.17	0.00	13,978,790.64	13,784,774.64	13,550,025.82	13,218,444.19	13,218,444.19	18,804,044.35
1000 Servicios Personales.		28,418,169.75	795,146.17	29,213,315.92	29,213,315.92	0.00	12,436,450.44	12,249,970.90	12,154,248.21	11,849,501.84	11,849,501.84	17,059,067.71
1100 Remuneraciones al Personal de Carácter Permanente.		11,336,562.72	273,105.98	11,609,668.70	11,609,668.70	0.00	5,737,795.88	5,649,967.27	5,649,967.27	5,468,640.54	5,468,640.54	5,959,701.43
1113 Sueldos Base al Personal Permanente.		11,336,562.72	273,105.98	11,609,668.70	11,609,668.70	0.00	5,737,795.88	5,649,967.27	5,649,967.27	5,468,640.54	5,468,640.54	5,959,701.43
11304 Sueldo al Personal de Confianza.		11,336,562.72	273,105.98	11,609,668.70	11,609,668.70	0.00	5,737,795.88	5,649,967.27	5,649,967.27	5,468,640.54	5,468,640.54	5,959,701.43
1300 Remuneraciones Adicionales y Especiales.		13,392,178.81	180,834.96	13,573,013.77	13,573,013.77	0.00	4,808,809.68	4,722,010.52	4,722,010.52	4,598,590.88	4,598,590.88	8,851,003.25
132 Primas de Vacaciones, Dominical y Gratificación de Fin de Año.		2,501,552.35	98,511.13	2,600,063.48	2,600,063.48	0.00	149,561.19	122,873.87	122,873.87	122,873.87	122,873.87	2,471,189.61
13201 Primas de Vacaciones y Dominical.		287,789.23	11,333.07	299,122.30	299,122.30	0.00	149,561.19	122,873.87	122,873.87	122,873.87	122,873.87	176,248.43
13202 Aguinaldo o Gratificación de Fin de Año.		2,213,763.12	87,178.06	2,300,941.18	2,300,941.18	0.00	0.00	0.00	0.00	0.00	0.00	2,300,941.18
134 Compensaciones.		10,890,626.46	82,323.83	10,972,950.29	10,972,950.29	0.00	4,659,248.49	4,599,136.65	4,599,136.65	4,475,717.01	4,475,717.01	6,373,813.64
13420 Compensaciones por Servicios Especiales.		10,890,626.46	82,323.83	10,972,950.29	10,972,950.29	0.00	4,659,248.49	4,599,136.65	4,599,136.65	4,475,717.01	4,475,717.01	6,373,813.64
1400 Seguridad Social.		1,114,112.22	243,961.23	1,358,073.45	1,358,073.45	0.00	831,134.88	835,052.61	739,329.92	739,329.92	739,329.92	618,743.53
141 Aportaciones de Seguridad Social.		974,112.22	273,961.23	1,248,073.45	1,248,073.45	0.00	721,134.88	725,052.61	629,329.92	629,329.92	629,329.92	618,743.53
14103 Aportaciones al IMSS.		974,112.22	49,466.86	1,023,579.08	1,023,579.08	0.00	496,640.51	500,558.24	404,835.55	404,835.55	404,835.55	618,743.53
14114 Aportaciones al ISSTECH.		0.00	224,494.37	224,494.37	224,494.37	0.00	224,494.37	224,494.37	224,494.37	224,494.37	224,494.37	0.00
144 Aportaciones para Seguros.		140,000.00	-30,000.00	110,000.00	110,000.00	0.00	110,000.00	110,000.00	110,000.00	110,000.00	110,000.00	0.00
14401 Cuotas para el Seguro de Vida.		140,000.00	-30,000.00	110,000.00	110,000.00	0.00	110,000.00	110,000.00	110,000.00	110,000.00	110,000.00	0.00
1500 Otras Prestaciones Sociales y Económicas.		1,946,016.00	97,244.00	2,043,260.00	2,043,260.00	0.00	1,012,310.00	998,140.50	998,140.50	998,140.50	998,140.50	1,045,119.50
159 Otras Prestaciones Sociales y Económicas.		1,946,016.00	97,244.00	2,043,260.00	2,043,260.00	0.00	1,012,310.00	998,140.50	998,140.50	998,140.50	998,140.50	1,045,119.50
15906 Previsión Social Múltiple.		1,946,016.00	97,244.00	2,043,260.00	2,043,260.00	0.00	1,012,310.00	998,140.50	998,140.50	998,140.50	998,140.50	1,045,119.50
1700 Pago de Estímulos a Servidores Públicos.		629,300.00	0.00	629,300.00	629,300.00	0.00	46,400.00	44,800.00	44,800.00	44,800.00	44,800.00	584,500.00
171 Estímulos.		629,300.00	0.00	629,300.00	629,300.00	0.00	46,400.00	44,800.00	44,800.00	44,800.00	44,800.00	584,500.00
17102 Estímulos al Personal Operativo.		165,300.00	0.00	165,300.00	165,300.00	0.00	0.00	0.00	0.00	0.00	0.00	165,300.00
17103 Incentivos al Personal.		464,000.00	0.00	464,000.00	464,000.00	0.00	46,400.00	44,800.00	44,800.00	44,800.00	44,800.00	419,200.00
2000 Materiales y Suministros.		693,805.94	102,894.23	796,700.17	796,700.17	0.00	513,153.79	512,867.40	493,818.53	483,511.37	483,511.37	302,881.64
2100 Materiales de Administración, Emisión de Documentos y Artículos Oficiales.		258,502.00	34,845.42	293,347.42	293,347.42	0.00	133,187.42	133,071.03	118,471.03	110,054.67	110,054.67	174,876.39
211 Materiales, Útiles y Equipos Menores de Oficina.		63,532.00	21,020.26	84,552.26	84,552.26	0.00	40,892.26	40,855.14	36,355.14	36,355.14	36,355.14	48,197.12
21101 Materiales y Útiles de Oficina.		63,532.00	21,020.26	84,552.26	84,552.26	0.00	40,892.26	40,855.14	36,355.14	36,355.14	36,355.14	48,197.12
212 Materiales y Útiles de Impresión y Reproducción.		66,840.00	11,104.45	77,944.45	77,944.45	0.00	29,274.45	29,233.18	23,813.18	20,578.82	20,578.82	54,111.27



GOBIERNO CONSTITUCIONAL DEL ESTADO DE CHIAPAS
SECRETARÍA DE HACIENDA

Calendarizado de Partidas por Tipo de Gasto
SISTEMA PRESUPUESTARIO 2023

(PESOS)

CIERRE DE JUNIO

2.1.1.2.2.020 Consejería Jurídica del Gobernador

UR	URO	FI	FUN	SF	SSF	PP	PA	AI	PT	MPIO	GA	COGC	GASTO	GTO	AG	TG	TR	FF	SFTE	RM	PF	RI	CP	DM	DESCRIPCIÓN	APROBADO MODIFICADO	ENERO JULIO	FEBRERO AGOSTO	MARZO SEPTIEMBRE	ABRIL OCTUBRE	MAYO NOVIEMBRE	JUNIO DICIEMBRE	NO LIBERADO								
Gran Total																								31,136,893.28	2,431,164.08	2,169,128.83	2,354,850.91	2,304,220.03	2,407,189.15	2,312,237.64	0.00										
Total																								32,354,070.17	2,738,448.84	2,383,819.30	2,322,274.85	2,215,638.78	2,311,679.97	6,403,417.79	0.00										
01	001	1	3	5	1	A	114	01	R05	A001	A00														Apoyo técnico jurídico al Gobernador del Estado.	3,481,784.36	433,486.34	248,314.18	209,302.50	237,157.05	263,712.97	217,778.72	0.00								
01	001	1	3	5	1	A	114	01	R05	A001	000	A00	26111	00	23	1	1	5	S	28	C0010	811	2023	1	Combustibles.	3,650,698.55	306,476.15	271,653.93	256,573.35	250,843.93	255,527.13	699,872.30	0.00								
01	001	1	3	5	1	A	114	01	R05	A001	000	A00	26112	00	23	1	1	5	S	28	C0100	81A	2023	1	Lubricantes y Aditivos.	216,418.23	216,418.23	0.00	0.00	0.00	0.00	0.00	0.00								
01	001	1	3	5	1	A	114	01	R05	A001	000	A00	26112	00	23	1	1	5	S	28	C0100	81A	2023	1	Lubricantes y Aditivos.	236,577.32	0.00	3,810.00	3,700.00	4,400.00	4,100.00	4,149.09	0.00								
01	001	1	3	5	1	A	114	01	R05	A001	000	A00	26112	00	23	1	1	5	S	28	C0100	81A	2023	1	Lubricantes y Aditivos.	2,500.00	0.00	500.00	0.00	500.00	0.00	-63.00	0.00								
01	001	1	3	5	1	A	114	01	R05	A001	000	A00	26112	00	23	1	1	5	S	28	C0100	81A	2023	1	Lubricantes y Aditivos.	2,437.00	0.00	500.00	0.00	500.00	0.00	500.00	0.00								
01	001	1	3	5	1	A	114	01	R05	A001	000	A00	29601	00	23	1	1	5	B	28	C0010	811	2022	1	Refacciones y Accesorios de Equipo de Transporte.	0.00	0.00	0.00	0.00	3,000.00	0.00	3,000.00	0.00								
01	001	1	3	5	1	A	114	01	R05	A001	000	A00	29601	00	23	1	1	5	S	28	C0010	811	2023	1	Refacciones y Accesorios de Equipo de Transporte.	12,000.00	0.00	3,000.00	0.00	3,000.00	0.00	0.00	0.00								
01	001	1	3	5	1	A	114	01	R05	A001	000	A00	29601	00	23	1	1	5	S	28	C0010	811	2023	1	Refacciones y Accesorios de Equipo de Transporte.	0.00	0.00	0.00	0.00	0.00	0.00	0.00	0.00								
01	001	1	3	5	1	A	114	01	R05	A001	000	A00	29601	00	23	1	1	5	S	28	C0100	81A	2023	1	Refacciones y Accesorios de Equipo de Transporte.	10,760.00	4,080.00	0.00	3,440.00	0.00	3,240.00	0.00	0.00								
01	001	1	3	5	1	A	114	01	R05	A001	000	A00	29601	00	23	1	1	5	S	28	C0100	81A	2023	1	Refacciones y Accesorios de Equipo de Transporte.	34,900.00	0.00	24,000.00	0.00	2,000.00	0.00	-34.21	0.00								
01	001	1	3	5	1	A	114	01	R05	A001	000	A00	31401	00	23	1	1	5	S	28	C0070	817	2023	1	Servicio Telefónico Convencional.	34,865.79	0.00	2,000.00	0.00	2,000.00	0.00	4,900.00	0.00								
01	001	1	3	5	1	A	114	01	R05	A001	000	A00	31401	00	23	1	1	5	S	28	C0070	817	2023	1	Servicio Telefónico Convencional.	5,040.00	420.00	420.00	420.00	420.00	420.00	315.00	0.00								
01	001	1	3	5	1	A	114	01	R05	A001	000	A00	31401	00	23	1	1	5	S	28	C0070	817	2023	1	Servicio Telefónico Convencional.	4,935.00	420.00	420.00	420.00	420.00	420.00	420.00	0.00								
01	001	1	3	5	1	A	114	01	R05	A001	000	A00	34501	00	23	1	1	5	S	28	C0010	811	2023	A	Seguro de Bienes Patrimoniales.	2,800.00	2,800.00	0.00	0.00	0.00	0.00	0.00	0.00								
01	001	1	3	5	1	A	114	01	R05	A001	000	A00	34501	00	23	1	1	5	S	28	C0010	811	2023	A	Seguro de Bienes Patrimoniales.	2,800.00	0.00	0.00	0.00	0.00	0.00	0.00	0.00								
01	001	1	3	5	1	A	114	01	R05	A001	000	A00	35201	00	23	1	1	5	S	28	C0010	811	2023	1	Mantenimiento y Conservación de Mobiliario y Equipo de Administración.	10,000.00	0.00	0.00	0.00	0.00	0.00	0.00	0.00								
01	001	1	3	5	1	A	114	01	R05	A001	000	A00	35201	00	23	1	1	5	S	28	C0010	811	2023	1	Mantenimiento y Conservación de Mobiliario y Equipo de Administración.	0.00	0.00	0.00	0.00	0.00	0.00	0.00	0.00								
01	001	1	3	5	1	A	114	01	R05	A001	000	A00	35501	00	23	1	1	5	B	28	C0010	811	2022	1	Mantenimiento, Conservación y Reparación de Vehículos Terrestres, Aéreos, Marítimos, Lacustres y Fluviales.	0.00	0.00	0.00	0.00	4,000.00	0.00	4,000.00	0.00								
01	001	1	3	5	1	A	114	01	R05	A001	000	A00	35501	00	23	1	1	5	S	28	C0010	811	2023	1	Mantenimiento, Conservación y Reparación de Vehículos Terrestres, Aéreos, Marítimos, Lacustres y Fluviales.	19,260.89	3,260.89	4,000.00	0.00	4,000.00	0.00	0.00	0.00								
01	001	1	3	5	1	A	114	01	R05	A001	000	A00	35501	00	23	1	1	5	S	28	C0010	811	2023	1	Mantenimiento, Conservación y Reparación de Vehículos Terrestres, Aéreos, Marítimos, Lacustres y Fluviales.	0.00	0.00	0.00	0.00	0.00	0.00	0.00	0.00								
01	001	1	3	5	1	A	114	01	R05	A001	000	A00	35501	00	23	1	1	5	S	28	C0100	81A	2023	1	Mantenimiento, Conservación y Reparación de Vehículos Terrestres, Aéreos, Marítimos, Lacustres y Fluviales.	9,459.11	1,339.11	0.00	4,200.00	0.00	3,920.00	0.00	0.00								
01	001	1	3	5	1	A	114	01	R05	A001	000	A00	35501	00	23	1	1	5	S	28	C0100	81A	2023	1	Mantenimiento, Conservación y Reparación de Vehículos Terrestres, Aéreos, Marítimos, Lacustres y Fluviales.	0.00	0.00	2,000.00	0.00	2,500.00	0.00	1,356.00	0.00								
01	001	1	3	5	1	A	114	01	R05	A001	000	A00	35501	00	23	1	1	5	S	28	C0100	81A	2023	1	Mantenimiento, Conservación y Reparación de Vehículos Terrestres, Aéreos, Marítimos, Lacustres y Fluviales.	10,856.00	0.00	2,500.00	0.00	1,500.00	0.00	1,000.00	0.00								
01	001	1	3	5	1	A	114	01	R05	A001	000	A00	37111	00	23	1	1	5	S	28	C0010	811	2023	1	Pasajes Nacionales Aéreos.	74,803.78	0.00	7,000.00	6,500.00	6,500.00	6,500.00	-19,500.00	0.00								
01	001	1	3	5	1	A	114	01	R05	A001	000	A00	37111	00	23	1	1	5	S	28	C0010	811	2023	1	Pasajes Nacionales Aéreos.	48,303.78	6,500.00	6,500.00	6,803.78	7,000.00	7,000.00	7,500.00	0.00								
01	001	1	3	5	1	A	114	01	R05	A001	000	A00	37511	00	23	1	1	5	B	28	C0010	811	2022	1	Viáticos Nacionales.	0.00	0.00	0.00	0.00	6,891.23	4,208.34	-4,208.34	0.00								
01	001	1	3	5	1	A	114	01	R05	A001	000	A00	37511	00	23	1	1	5	S	28	C0010	811	2023	1	Viáticos Nacionales.	40,189.94	6,891.23	6,891.23	4,208.34	4,208.34	6,891.23	4,208.34	0.00								
01	001	1	3	5	1	A	114	01	R05	A001	000	A00	37511	00	23	1	1	5	S	28	C0010	811	2023	1	Viáticos Nacionales.	0.00	4,345.00	0.00	0.00	0.00	0.00	0.00	0.00								
01	001	1	3	5	1	A	114	01	R05	A001	000	A00	37511	00	23	1	1	5	S	28	C0010	811	2023	1	Viáticos Nacionales.	4,345.00	0.00	0.00	0.00	0.00	0.00	0.00	0.00								